

ІНФОРМАЦІЙНО-АНАЛІТИЧНА ДОВІДКА
про стан травматизму невиробничого характеру в Україні
за 6 місяців 2019 року

Згідно з даними місцевих органів виконавчої влади* за I півріччя 2019 року в Україні зареєстровано 804 тис. 374 нещасні випадки невиробничого характеру, внаслідок яких потерпіло 805 тис. 826 осіб.

Код згідно з Міжнародною статистичною класифікацією хвороб і споріднених проблем охорони здоров'я десятого перегляду	Найменування	Усього нещасних випадків	Потерпілі		Групові нещасні випадки			Нещасні випадки з дітьми віком до 14 років		
			усього	у т.ч. із смертельним наслідком	усього	усього потерпілих	у т.ч. із смертельним наслідком	усього	усього потерпілих	у т.ч. із смертельним наслідком
V01-V99	Транспортні нещасні випадки	15822	16687	878	560	1425	90	2047	2054	24
W00-W19	Падіння	482823	482853	557	22	52	0	99833	99833	0
W20-W49	Випадкова дія неживих механічних сил	139175	139183	94	7	15	1	28475	28475	1
W50-W64	Вплив живих механічних сил	40104	40152	15	32	80	0	9971	9991	1
W65-W74	Випадкове утоплення та занурення у воду	745	750	474	2	7	4	100	101	39
W75-W84	Інші нещасні випадки із загрозою диханню	981	981	309	0	0	0	226	226	12
W85-W99	Нещасні випадки, спричинені електричним струмом, випромінюванням, температурою або тиском	1180	1180	106	0	0	0	200	200	1
X00-X09	Нещасні випадки, спричинені дією диму, вогню та полум'я	2812	2860	457	37	85	34	396	398	11
X10-X19	Нещасні випадки, спричинені жаром та гарячими речовинами (предметами)	7635	7635	58	0	0	0	2421	2421	1

X20-X29	Отруєння, спричинені отруйними тваринами та рослинами	1351	1351	18	0	0	0	314	314	0
X30-X39	Нещасні випадки, пов'язані з дією природних факторів	4484	4488	193	3	7	0	367	369	0
X40-X49	Випадкові отруєння та дія отруйних речовин	5015	5055	515	31	71	3	739	740	5
X45	Випадкове отруєння та дія алкоголю	6157	6176	585	16	35	0	355	355	0
X50-X57	Вплив перенапруження, подорожування та нестатків	2091	2091	3	0	0	0	276	276	0
X58-X59	Нещасні випадки внаслідок дії інших та неуточнених факторів	46702	46750	251	39	87	0	7938	7970	2
X60-X84	Навмисне самоушкодження	4305	4315	1529	10	20	0	178	178	4
X85-Y09 Y35-Y36	Напад з метою вбивства чи нанесення ушкодження	26763	27086	402	254	577	8	1803	1804	5
Y10-Y34	Ушкодження з невизначеними намірами	9895	9899	639	4	8	0	1157	1157	3
Y40-Y84	Ускладнення внаслідок терапевтичного та хірургічного втручання	698	698	6	0	0	0	49	49	1
Y85-Y89	Віддалені наслідки зовнішніх причин захворюваності та смертності	5636	5636	12	0	0	0	586	586	0
ВСЬОГО:		804374	805826	7101	1017	2469	140	157431	157497	110

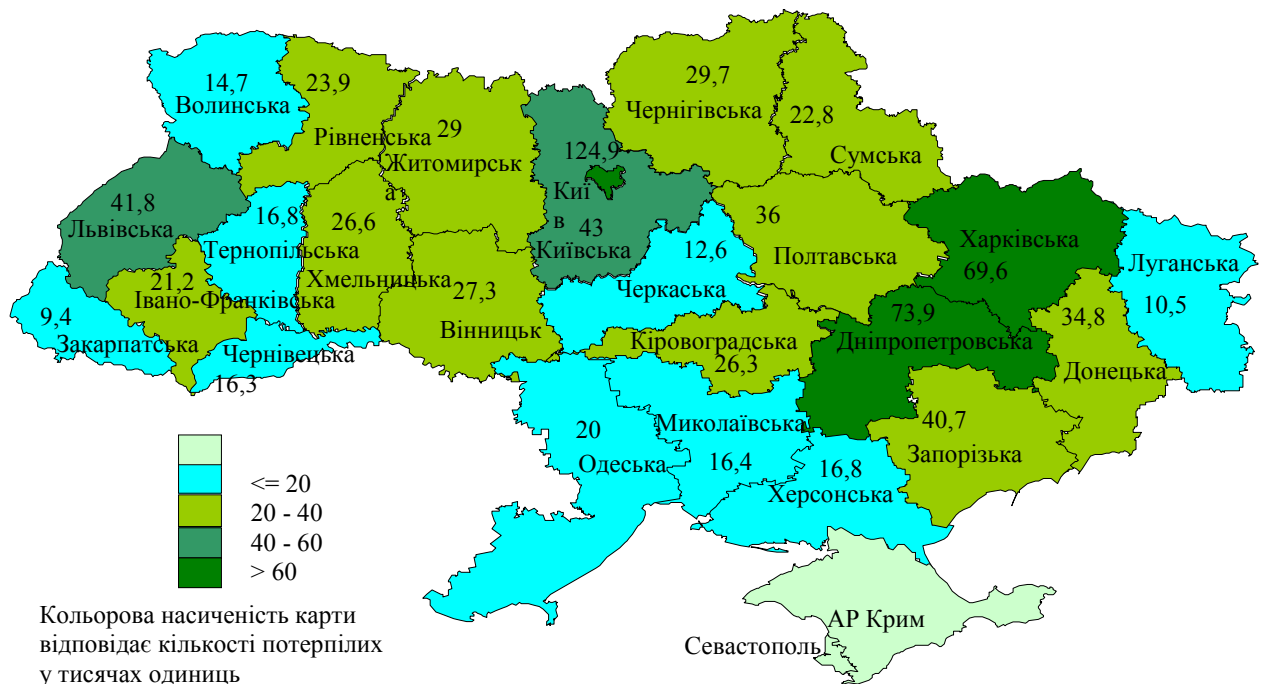
* інформація щодо Автономної Республіки Крим та м. Севастополя відсутня; по Донецькій та Луганській областях надаються показники, розраховані по окремих територіях

Найбільшу кількість потерпілих від нещасних випадків невиробничого характеру – 15,5 % загальної кількості – зареєстровано у м. Києві (124 тис. 886 осіб); 9,2 % – Дніпропетровській (73 тис. 952 особи), 8,6 % –

Харківській (69 тис. 596 осіб), 5,3 % – Київській (43 тис. 2 особи), 5,2 % – Львівській (41 тис. 883 особи), 5 % – Запорізькій (40 тис. 763 особи), 4,4 % – Полтавській (36 тис. 9 осіб), 4,3 % – Донецькій (34 тис. 790 осіб), 3,7 % – Чернігівській (29 тис. 748 осіб), 3,6 % – Житомирській (29 тис. 95 осіб) областях.

Найменшу кількість потерпілих від нещасних випадків невиробничого характеру – приблизно 1,2 % загальної кількості – зареєстровано у Закарпатській (9 тис. 462 особи), 1,3 % – Луганській (10 тис. 511 осіб), 1,5 % – Черкаській (12 тис. 583 особи), 1,8 % – Волинській (14 тис. 769 осіб) областях.

Розподіл кількості потерпілих від нещасних випадків невиробничого характеру у розрізі регіонів України за 6 місяців 2019 року (у тисячах одиниць)

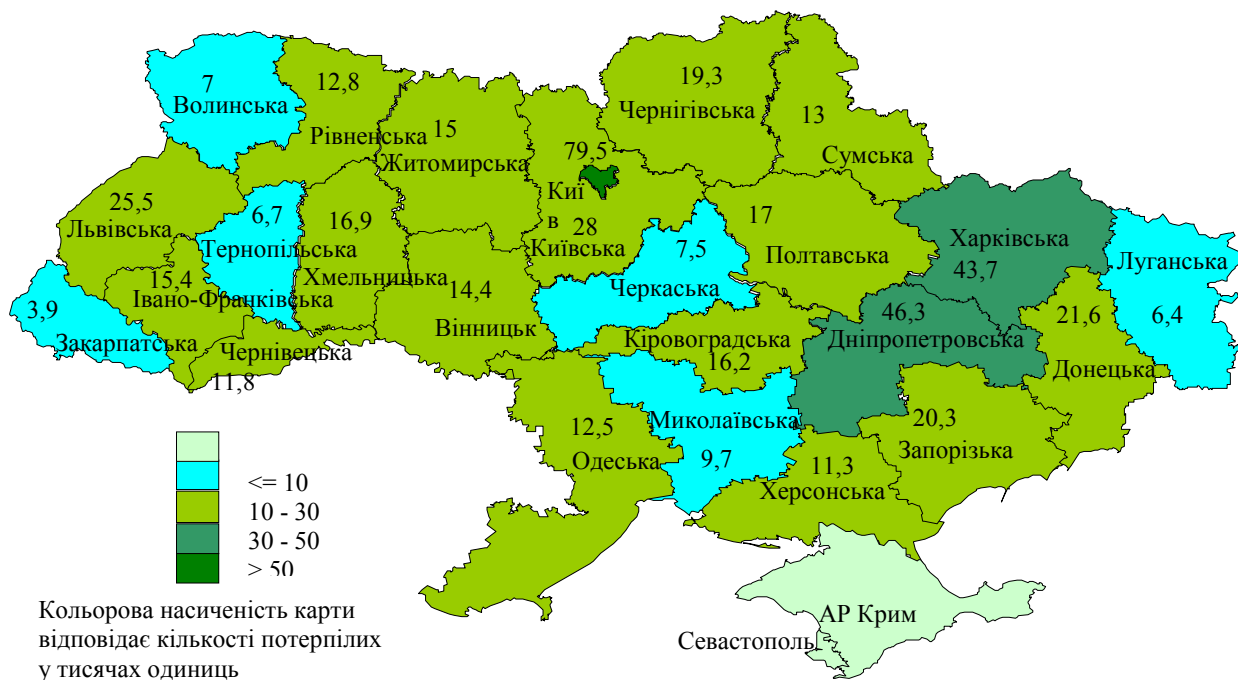


Серед причин травмування у побуті падіння складає 60 % всіх нещасних випадків травматизму невиробничого характеру, кількість потерпілих становить 482 тис. 853 особи.

Найбільшу кількість потерпілих від нещасних випадків, пов'язаних з падінням, зареєстровано у м. Києві (79 тис. 512 осіб), Дніпропетровській (46 тис. 355 осіб), Харківській (43 тис. 680 осіб), Київській (28 тис. 456 осіб), Львівській (25 тис. 542 особи), Донецькій (21 тис. 612 осіб), Запорізькій (20 тис. 331 особа), Чернігівській (19 тис. 336 осіб), Полтавській (17 тис. 159 осіб), Хмельницькій (16 тис. 890 осіб), Кіровоградській (16 тис. 225 осіб), Івано-Франківській (15 тис. 452 особи), Житомирській (14 тис. 969 осіб), Вінницькій (14 тис. 480 осіб), Сумській (12 тис. 969 осіб), Рівненській (12 тис. 867 осіб) областях, а найменшу – у Закарпатській (3 тис. 903 особи), Луганській (6 тис.

472 особи), Тернопільській (6 тис. 737 осіб), Волинській (6 тис. 891 особа), Черкаській (7 тис. 528 осіб) областях.

Розподіл кількості потерпілих від нещасних випадків, пов'язаних з падінням, у розрізі регіонів України за 6 місяців 2019 року (у тисячах одиниць)



Травмування внаслідок випадкової дії неживих механічних сил складає 17,3 % всіх нещасних випадків від зовнішніх причин, кількість потерпілих становить 139 тис. 183 особи.

Найбільша кількість потерпілих від цього виду травматизму спостерігалась у м. Києві (23 тис. 435 осіб), Дніпропетровській (11 тис. 455 осіб), Харківській (10 тис. 905 осіб), Запорізькій (8 тис. 891 особа), Житомирській (7 тис. 58 осіб), Рівненській (6 тис. 583 особи), Донецькій (6 тис. 472 особи), Львівській (6 тис. 350 осіб), Чернігівській (6 тис. 15 осіб), Кіровоградській (5 тис. 798 осіб), Сумській (5 тис. 645 осіб), Полтавській (5 тис. 46 осіб), Київській (4 тис. 952 особи), Вінницькій (4 тис. 247 осіб), Волинській (3 тис. 879 осіб) областях, а найменша – у Закарпатській (1 тис. 186 осіб), Черкаській (1 тис. 813 осіб) областях.

Пошкодження внаслідок дії інших та неуточнених факторів на третьому місці серед причин травмування у побуті і становить 5,8 % всіх нещасних випадків травматизму невиробничого характеру, кількість потерпілих складає 46 тис. 750 осіб.

Найбільшу кількість потерпілих зареєстровано у Полтавській (7 тис. 874 особи) області, м. Києві (4 тис. 882 особи), Вінницькій (3 тис. 962 особи), Тернопільській (3 тис. 919 осіб), Дніпропетровській (3 тис. 30 осіб), Хмельницькій (3 тис. 3 особи), Київській (2 тис. 285 осіб), Львівській (2 тис. 136 осіб), Запорізькій (2 тис. 11 осіб), Житомирській (1 тис. 675 осіб), Івано-Франківській (1 тис. 347 осіб), Закарпатській (1 тис. 319 осіб), Харківській (1 тис. 312 осіб), Одеській (1 тис. 265 осіб), Миколаївській (1 тис. 245 осіб),

Сумській (1 тис. 77 осіб) областях, а найменшу – у Херсонській (252 особи), Кіровоградській (271 особа), Луганській (284 особи) областях.

Розподіл кількості потерпілих внаслідок дії інших та неуточнених факторів за регіонами України за 6 місяців 2019 року (у тисячах одиниць)



Кількість потерпілих внаслідок впливу живих механічних сил становить 40 тис. 152 особи.

Найбільша кількість потерпілих спостерігалась у м. Києві (6 тис. 328 осіб), Дніпропетровській області (5 тис. 466 осіб), Харківській (2 тис. 975 осіб), Житомирській (2 тис. 343 особи), Львівській (2 тис. 318 осіб), Запорізькій (2 тис. 107 осіб), Кіровоградській (1 тис. 804 особи), Закарпатській (1 тис. 657 осіб), Київській (1 тис. 466 осіб), Полтавській (1 тис. 407 осіб), Донецькій (1 тис. 396 осіб), Вінницькій (1 тис. 283 особи), Хмельницькій (1 тис. 148 осіб), Рівненській (1 тис. 142 особи), Волинській (1 тис. 31 особа), Миколаївській (960 осіб), Чернігівській (865 осіб), Одеській (777 осіб), Сумській (775 осіб) областях, а найменша – у Черкаській (348 осіб), Чернівецькій (354 особи), Луганській (394 особи) областях.

Напади з метою вбивства чи нанесення ушкодження становили 4,5 % всіх нещасних випадків від зовнішніх причин, кількість потерпілих складає 36 тис. 464 особи.

Найбільшу кількість потерпілих внаслідок нападів з метою вбивства чи нанесення ушкодження зареєстровано у Харківській (3 тис. 925 осіб) області, м. Києві (3 тис. 176 осіб), Дніпропетровській (2 тис. 780 осіб), Полтавській (1 тис. 471 особа), Одеській (1 тис. 442 особи), Київській (1 тис. 437 осіб), Хмельницькій (1 тис. 294 особи), Донецькій (1 тис. 258 осіб), Запорізькій (1 тис. 229 осіб), Львівській (1 тис. 118 осіб), Вінницькій (1 тис. 75 осіб), Житомирській (862 особи), Івано-Франківській (603 особи), Кіровоградській (589 осіб), Чернігівській (561 особа), Луганській (548 осіб), Рівненській (544 особи), а найменшу – у Чернівецькій (160 осіб) області.

Розподіл кількості потерпілих від нападів з метою убивства чи нанесення ушкодження за регіонами України за 6 місяців 2019 року (тисячі одиниць)



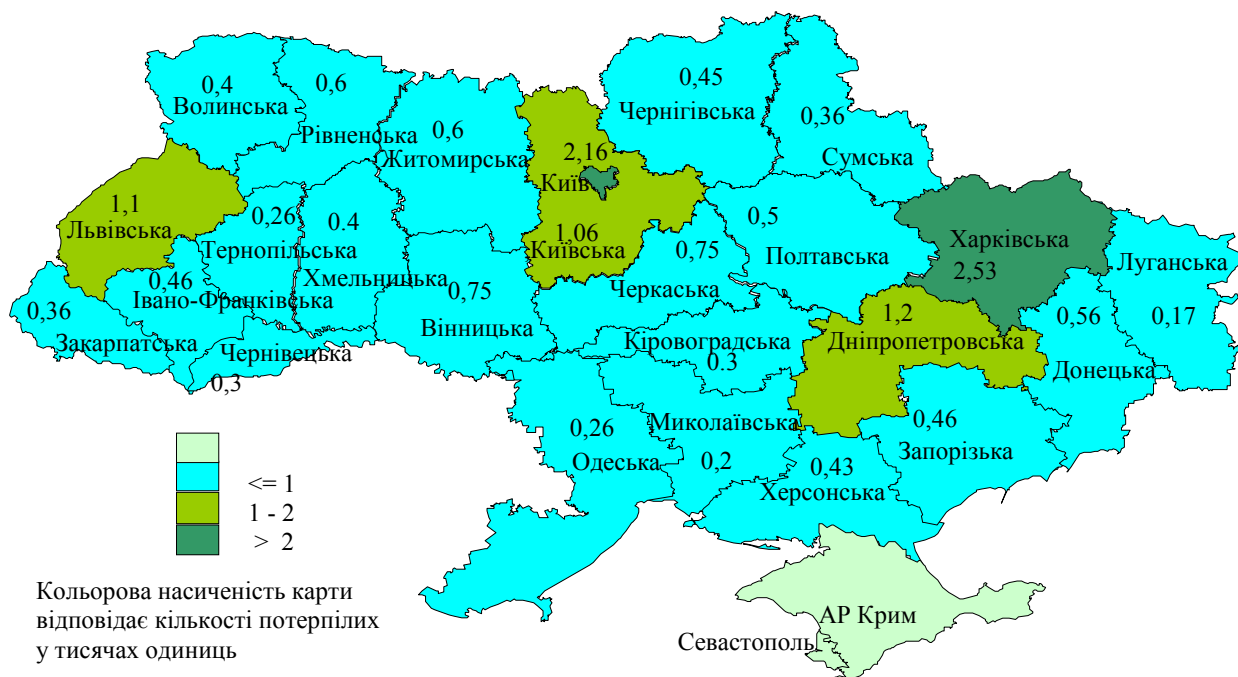
Загальна кількість потерпілих від нещасних випадків, спричинених жаром та гарячими речовинами (предметами), становила 7 тис. 635 осіб.

У територіальному розрізі найвищі значення цього показника спостерігалися у Дніпропетровській (678 осіб), Запорізькій (650 осіб), Харківській (586 осіб), Львівській (583 особи), Донецькій (447 осіб), Кіровоградській (412 осіб), Херсонській (356 осіб), Житомирській (318 осіб), Рівненській (283 особи), Волинській (268 осіб), Миколаївській (246 осіб), Черкаській (236 осіб), Вінницькій (208 осіб), Івано-Франківській (200 осіб), Чернігівській (191 особа), Хмельницькій (189 осіб), Сумській (183 особи), Полтавській (173 особи), Київській, Одеській (по 167 осіб), Тернопільській (165 осіб) областях. Найменшу кількість потерпілих від нещасних випадків, спричинених жаром та гарячими речовинами, зафіксовано у Закарпатській (15 осіб), Чернівецькій (93 особи), Луганській (118 осіб) областях. У м. Києві цей показник становить 703 особи.

Кількість потерпілих від транспортних нещасних випадків становить 16 тис. 687 осіб.

Найбільша кількість потерпілих спостерігалась у Харківській (2 тис. 537 осіб), Дніпропетровській (1 тис. 220 осіб), Львівській (1 тис. 69 осіб), Київській (1 тис. 57 осіб), Черкаській, Вінницькій (по 748 осіб), Житомирській (596 осіб), Рівненській (592 особи), Донецькій (566 осіб), Полтавській (514 осіб), Івано-Франківській, Запорізькій (по 465 осіб), Чернігівській (455 осіб), Херсонській (436 осіб), Хмельницькій (424 особи), Волинській (401 особа), Закарпатській (359 осіб), Кіровоградській (296 осіб) областях, а найменша – у Луганській (170 осіб) області. У м. Києві кількість потерпілих від нещасних випадків, пов'язаних із транспортними засобами, становить 2 тис. 163 особи.

Розподіл кількості потерпілих від нещасних випадків, пов'язаних з транспортом, у розрізі регіонів України за 6 місяців 2019 року (у тисячах одиниць)



Загальна кількість потерпілих від нещасних випадків, пов'язаних з дією природних факторів, становить 4 тис. 488 осіб.

Найбільшу кількість потерпілих від дії природних факторів зареєстровано у м. Києві (828 осіб), Запорізькій (605 осіб), Донецькій (464 особи), Полтавській (431 особа), Дніпропетровській (370 осіб), Харківській (264 особи), Київській (188 осіб), Чернігівській (172 особи), Львівській (171 особа), Волинській (129 осіб) областях, а найменшу – у Чернівецькій (9 осіб), Миколаївській (30 осіб), Сумській (33 особи), Хмельницькій (34 особи), Закарпатській (35 осіб), Житомирській, Івано-Франківській (по 43 особи), Одеській (48 осіб) областях.

Кількість потерпілих внаслідок випадкового отруєння та дії отруйних речовин складає 5 тис. 55 осіб. У територіальному розрізі найвищі значення цього показника залишаються у Запорізькій області (1 тис. 294 особи), м. Києві (812 осіб), Харківській (470 осіб), Вінницькій (316 осіб), Дніпропетровській (279 осіб), Закарпатській (204 особи), Одеській (160 осіб) областях. Найменшу кількість потерпілих від цього виду травматизму зафіксовано у Хмельницькій (30 осіб), Черкаській (53 особи), Івано-Франківській (54 особи) областях.

Внаслідок випадкового отруєння та дії алкоголю потерпіло 6 тис. 176 осіб. Найбільша кількість потерпілих спостерігалась у Запорізькій (1 тис. 170 осіб), Львівській (923 особи), Харківській (594 особи), Київській (404 особи), Дніпропетровській (284 особи), Вінницькій (268 осіб), Полтавській (159 осіб), Донецькій (155 осіб), Черкаській (153 особи), Одеській (129 осіб), Хмельницькій (125 осіб), Рівненській (116 осіб), Закарпатській (101 особа), Івано-Франківській (98 осіб) областях, а найменша – у Чернігівській (29 осіб), Чернівецькій (36 осіб) областях. У м. Києві цей показник становить 840 осіб.

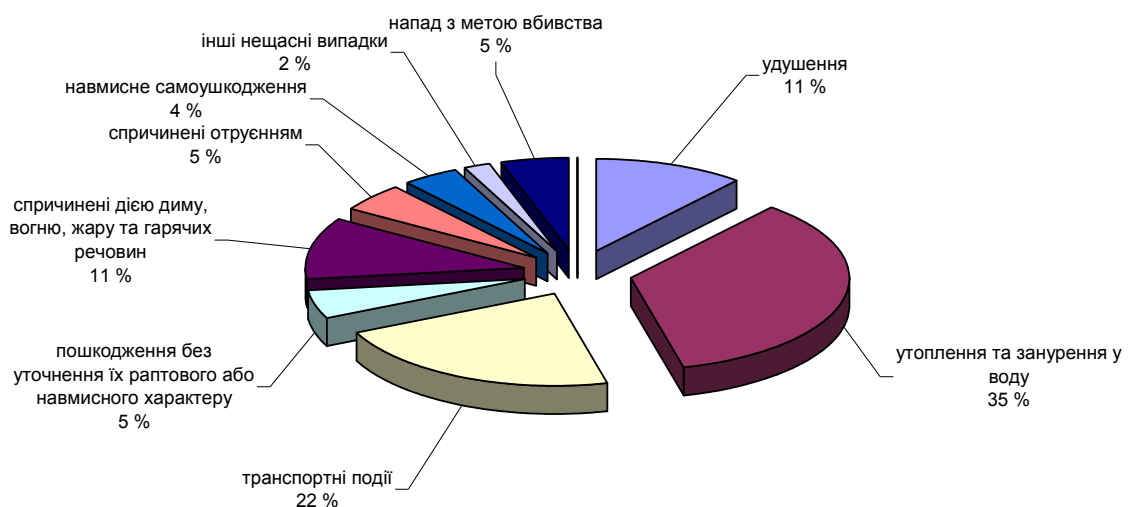
Загальна кількість потерпілих від нещасних випадків, пов'язаних з навмисним самошкодженням, становить 4 тис. 315 осіб. Найбільшу кількість

потерпілих від цього виду травматизму зареєстровано у Дніпропетровській (1 тис. 17 осіб), Чернігівській (678 осіб), Запорізькій (238 осіб), Харківській (226 осіб), Київській (220 осіб), Житомирській (163 особи), Львівській, Одеській (по 145 осіб), Хмельницькій (140 осіб), Донецькій (136 осіб), Полтавській (117 осіб), Вінницькій (108 осіб), Херсонській (104 особи), Черкаській (97 осіб) областях, а найменшу – у Чернівецькій (28 осіб), Волинській (32 особи), Луганській (39 осіб), Тернопільській (42 особи), Закарпатській (44 особи), Кіровоградській (45 осіб) областях. У м. Києві цей показник становить 190 осіб.

Найпоширенішими причинами смерті від нещасних випадків невиробничого характеру були: навмисне самоушкодження – 21,5 % всіх нещасних випадків невиробничого характеру із смертельним наслідком; транспортні нещасні випадки – 12,4 %; ушкодження з невизначеними намірами – 9 %; випадкове отруєння та дія алкоголю – 8,2 %; падіння – 7,8 %; випадкові отруєння та дія отруйних речовин – 7,2 %; випадкове утоплення та занурення у воду – 6,6 %, нещасні випадки, спричинені дією диму, вогню та полум'я – 6,4 %; напад з метою вбивства чи нанесення ушкодження – 5,6 %; нещасні випадки із загрозою диханню – 4,3 %; нещасні випадки внаслідок дії інших та неуточнених факторів – 3,5 %; нещасні випадки, пов'язані з дією природних факторів – 2,7 %.

За даними місцевих органів виконавчої влади від нещасних випадків невиробничого характеру в Україні за 6 місяців 2019 року загинуло 110 дітей у віці до 14 років.

Питома вага нещасних випадків невиробничого характеру зі смертельним наслідком в Україні за 6 місяців 2019 року серед дітей віком до 14 років



Основними причинами загибелі дітей від нещасних випадків невиробничого характеру були: випадкове утоплення та занурення у воду; транспортні події; дія диму, вогню, жару та гарячих речовин; удушення; випадкові отруєння та дія отруйних речовин; ушкодження з невизначеними намірами та внаслідок неуточнених факторів; напад з метою вбивства; навмисне самоушкодження.

З метою запобігання нещасним випадкам невиробничого характеру місцевими органами виконавчої влади розроблено та затверджено за погодженням з ДСНС регіональні плани першочергових заходів з профілактики травматизму невиробничого характеру на 2019 рік, проводиться робота щодо їх реалізації.

Директор Департаменту

Олександр ЩЕРБАЧЕНКО