

**ІНФОРМАЦІЙНО-АНАЛІТИЧНА ДОВІДКА**  
**про стан травматизму невиробничого характеру в Україні**  
**за 12 місяців 2018 року**

Згідно з даними місцевих органів виконавчої влади\* за 12 місяців 2018 року в Україні зареєстровано 1 млн. 660 тис. 954 нещасних випадки невиробничого характеру, внаслідок яких потерпіло 1 млн. 664 тис. 222 особи.

Код згідно з Міжнародною статистичною класифікацією хвороб і споріднених проблем охорони здоров'я десятого перегляду	Найменування	Усього нещасних випадків	Потерпілі		Групові нещасні випадки			Нещасні випадки з дітьми віком до 14 років		
			усього	у т.ч. із смертельним наслідком	усього	усього потерпілих	у т.ч. із смертельним наслідком	усього	усього потерпілих	у т.ч. із смертельним наслідком
V01-V99	Транспортні нещасні випадки	39245	41339	2059	1318	3412	194	6079	6123	62
W00-W19	Падіння	969871	969889	1275	15	33	0	201129	201129	9
W20-W49	Випадкова дія неживих механічних сил	310430	310450	249	16	36	3	56610	56625	8
W50-W64	Вплив живих механічних сил	80865	80956	74	71	162	0	20798	20811	5
W65-W74	Випадкове утоплення чи занурення у воду	1308	1310	866	2	4	2	116	116	68
W75-W84	Інші нещасні випадки із загрозою дихання	1787	1791	724	2	6	0	354	354	31
W85-W99	Нещасні випадки, спричинені електричним струмом, випромінюванням, температурою або тиском	2749	2750	188	1	2	0	382	382	9
X00-X09	Нещасні випадки, спричинені дією диму, вогню та полум'я	5181	5270	811	68	157	50	520	528	25
X10-X19	Нещасні випадки, спричинені жаром та гарячими речовинами (предметами)	17178	17186	75	8	16	2	4803	4804	3

X20-X29	Отруєння, спричинені отруйними тваринами та рослинами	4347	4357	34	6	16	0	793	793	0
X30-X39	Нещасні випадки, пов'язані з дією природних факторів	9676	9685	451	7	16	3	826	826	2
X40-X49	Випадкові отруєння та дія отруйних речовин	9625	9717	1088	65	157	22	1765	1767	14
X45	Випадкове отруєння та дія алкоголю	11178	11206	1282	23	51	0	747	748	0
X50-X57	Вплив перенапруження, подорожування та нестатків	4017	4018	10	1	2	0	408	408	0
X58-X59	Нещасні випадки внаслідок дії інших та неуточнених факторів	92833	92931	585	55	153	2	15801	15820	7
X60-X84	Навмисне самоушкодження	6381	6381	2950	0	0	0	218	218	13
X85-Y09	Напад з метою вбивства або нанесення ушкодження	56854	57552	905	579	1277	10	2649	2649	7
Y10-Y34	Ушкодження з невизначеними намірами	19294	19299	1487	4	9	0	2585	2585	13
Y40-Y84	Ускладнення внаслідок терапевтичного та хірургічного втручання	1316	1316	43	0	0	0	82	82	0
Y85-Y89	Віддалені наслідки зовнішніх причин захворюваності та смертності	16819	16819	38	0	0	0	1529	1529	0
<b>ВСЬОГО:</b>		1660954	1664222	15194	2241	5509	288	318194	318297	276

\* інформація щодо Автономної Республіки Крим та м. Севастополя відсутня; по Донецькій та Луганській областях надаються показники, розраховані по окремих територіях

Найбільшу кількість потерпілих від нещасних випадків невиробничого характеру – 14,3 % загальної кількості – зареєстровано у м. Києві (238 тис. 128 осіб); 8,6 % – Харківській (143 тис. 911 осіб), 8,2 % –

Дніпропетровській (136 тис. 101 особа), 5,8 % – Запорізькій (97 тис. 558 осіб), 5 % – Львівській (82 тис. 702 особи), 4,9 % – Київській (81 тис. 454 особи), 4,56 % – Донецькій (75 тис. 950 осіб), 4,4 % – Полтавській (73 тис. 171 особа), 4 % – Чернігівській (67 тис. 189 осіб) областях.

Найменшу кількість потерпілих від нещасних випадків невиробничого характеру – 1,17 % загальної кількості – зареєстровано у Закарпатській (19 тис. 505 осіб), 1,55 % – Луганській (25 тис. 869 осіб), 1,56 % – Одеській (25 тис. 989 осіб), 1,89 % – Волинській (31 тис. 576 осіб) областях.

Розподіл кількості потерпілих від нещасних випадків невиробничого травматизму за регіонами України за 12 місяців 2018 року (у тисячах одиниць)

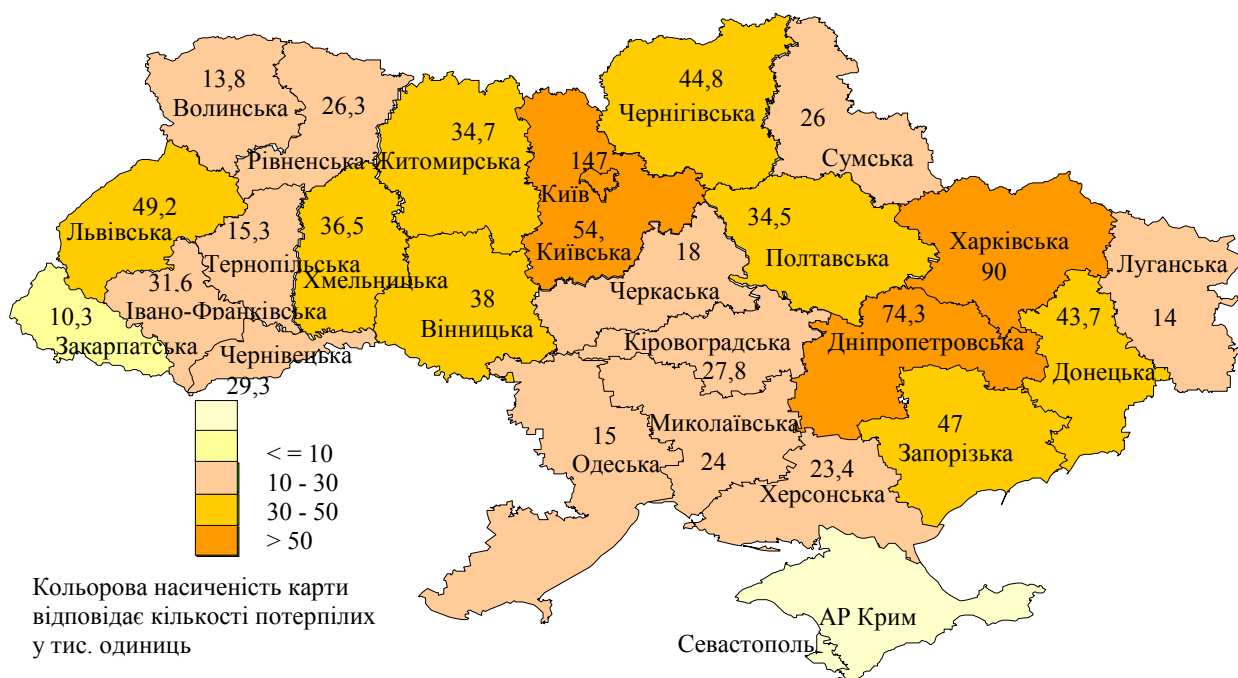


Серед причин травмування у побуті падіння складає 58,4 % всіх нещасних випадків травматизму невиробничого характеру, кількість потерпілих становить 969 тис. 889 осіб.

Найбільшу кількість потерпілих від нещасних випадків, пов'язаних з падінням, зареєстровано у м. Києві (147 тис. 266 осіб), Харківській (89 тис. 921 особа), Дніпропетровській (74 тис. 348 осіб), Київській (54 тис. 873 особи), Львівській (49 тис. 266 осіб), Запорізькій (47 тис. 8 осіб), Чернігівській (44 тис. 816 осіб), Донецькій (43 тис. 769 осіб), Вінницькій (37 тис. 985 осіб), Хмельницькій (36 тис. 505 осіб), Житомирській (34 тис. 709 осіб), Полтавській (34 тис. 541 особа), Івано-Франківській (31 тис. 650 осіб), Чернівецькій (29 тис. 286 осіб), Кіровоградській (27 тис. 874 особи), Рівненській (26 тис. 183 особи), Сумській (26 тис. 45 осіб), Миколаївській (24 тис. 21 особа), Херсонській (23 тис. 385 осіб) областях, а найменшу – у Закарпатській (10 тис. 310 осіб), Волинській (13 тис. 849 осіб), Луганській

(13 тис. 965 осіб), Тернопільській (15 тис. 349 осіб), Черкаській (17 тис. 909 осіб) областях.

Розподіл кількості потерпілих внаслідок падінь за регіонами України за 12 місяців 2018 року  
(у тисячах одиниць)



Травмування внаслідок випадкової дії неживих механічних сил складає 18,6 % всіх нещасних випадків від зовнішніх причин, кількість потерпілих становить 310 тис. 450 осіб.

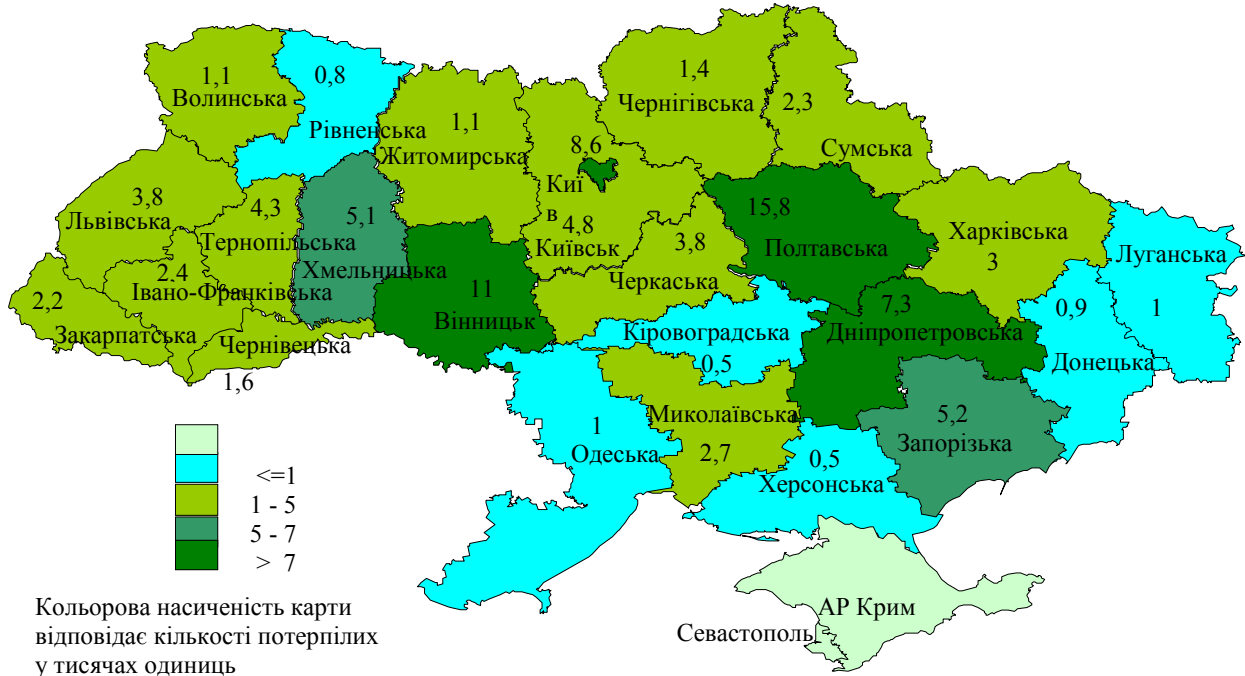
Найбільша кількість потерпілих від цього виду травматизму спостерігалась у м. Києві (45 тис. 494 особи), Дніпропетровській (27 тис. 849 осіб), Запорізькій (26 тис. 74 особи), Харківській (20 тис. 839 осіб), Житомирській (18 тис. 110 осіб), Рівненській (14 тис. 875 осіб), Донецькій (14 тис. 545 осіб), Львівській (13 тис. 875 осіб), Чернігівській (13 тис. 704 особи), Кіровоградській (12 тис. 372 особи), Сумській (12 тис. 136 осіб), Полтавській (10 тис. 91 особа), Чернівецькій (9 тис. 701 особа), Миколаївській (7 тис. 947 осіб), Київській (7 тис. 209 осіб), Волинській (9 тис. 459 осіб) областях, а найменша – у Закарпатській (1 тис. 896 осіб), Черкаській (3 тис. 851 особа), Одеській (4 тис. 14 осіб) областях.

Пошкодження внаслідок дії інших та неуточнених факторів на третьому місці серед причин травмування у побуті і становить 5,6 % всіх нещасних випадків травматизму невиробничого характеру, кількість потерпілих складає 92 тис. 931 особу.

Найбільшу кількість потерпілих зареєстровано у Полтавській (15 тис. 868 осіб), Вінницькій (11 тис. 82 особи) областях, м. Києві (8 тис. 667 осіб), Дніпропетровській (7 тис. 346 осіб), Запорізькій (5 тис. 262 особи), Хмельницькій (5 тис. 102 особи), Київській (4 тис. 839 осіб), Тернопільській (4 тис. 354 особи), Черкаській (3 тис. 826 осіб), Львівській (3 тис. 787 осіб), Харківській (3 тис. 74 особи), Миколаївській (2 тис.

722 особи), Сумській (2 тис. 326 осіб), Закарпатській (2 тис. 159 осіб) областях, а найменшу – у Херсонській (498 осіб), Кіровоградській (551 особа), Рівненській (830 осіб), Донецькій (890 осіб), Одеській (979 осіб) областях.

Розподіл кількості потерпілих внаслідок дії інших та неуточнених факторів за регіонами України за 12 місяців 2018 року (тисячі одиниць)



Кількість потерпілих внаслідок впливу живих механічних сил становить 80 тис. 956 осіб.

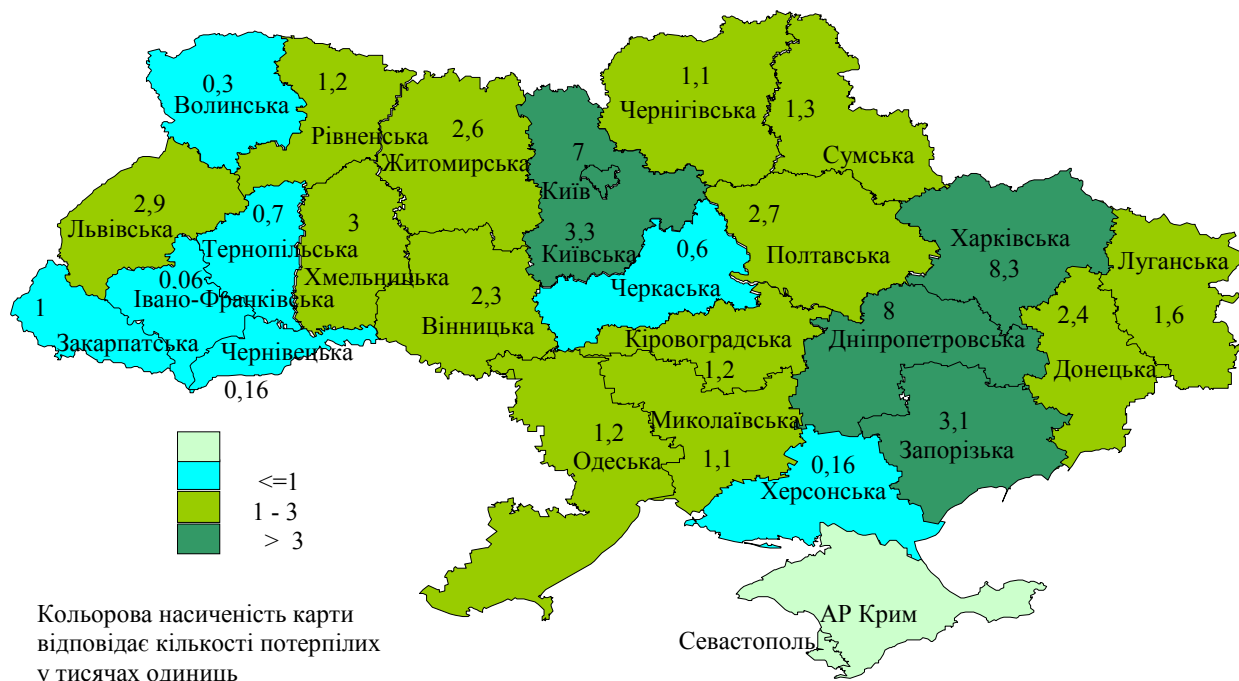
Найбільша кількість потерпілих спостерігалась у м. Києві (12 тис. 756 осіб), Дніпропетровській (9 тис. 664 особи), Харківській (5 тис. 918 осіб), Львівській (4 тис. 550 осіб), Запорізькій (4 тис. 239 осіб), Житомирській (3 тис. 474 особи), Кіровоградській (3 тис. 240 осіб), Донецькій (3 тис. 169 осіб), Вінницькій (3 тис. 104 особи), Київській (3 тис. 79 осіб), Тернопільській (2 тис. 965 осіб), Полтавській (2 тис. 872 особи), Рівненській (2 тис. 581 особа), Закарпатській (2 тис. 506 осіб), Чернігівській (2 тис. 51 особа), Чернівецькій (1 тис. 953 особи), Хмельницькій (1 тис. 784 особи), Івано-Франківській (1 тис. 677 осіб), Волинській (1 тис. 607 осіб), Херсонській (1 тис. 573 особи), Миколаївській (1 тис. 545 осіб) областях, а найменша – у Луганській (791 особа), Черкаській (938 осіб) областях.

Напади з метою вбивства чи нанесення ушкодження становили 3,4 % всіх нещасних випадків від зовнішніх причин, кількість потерпілих складає 57 тис. 517 осіб.

Найбільшу кількість потерпілих внаслідок нападів з метою вбивства чи нанесення ушкодження зареєстровано у Харківській (8 тис. 282 особи), Дніпропетровській (7 тис. 992 особи) областях, м. Києві (6 тис. 960 осіб), Київській (3 тис. 359 осіб), Львівській (2 тис. 926 осіб), Запорізькій (3 тис. 68 осіб), Полтавській (2 тис. 728 осіб), Донецькій (2 тис. 410 осіб), Вінницькій (2 тис. 357 осіб), Хмельницькій (3 тис. 8 осіб), Житомирській (2 тис. 633 особи), Луганській (1 тис. 647 осіб) областях, а найменшу – в Івано-

Франківській (64 особи), Чернівецькій (158 осіб), Херсонській (161 особа), Волинській (307 осіб) областях.

Розподіл кількості потерпілих від нападів з метою убивства чи нанесення ушкодження за регіонами України за 12 місяців 2018 року (тисячі одиниць)



Загальна кількість потерпілих від нещасних випадків, спричинених жаром та гарячими речовинами (предметами), становила 17 тис. 186 осіб.

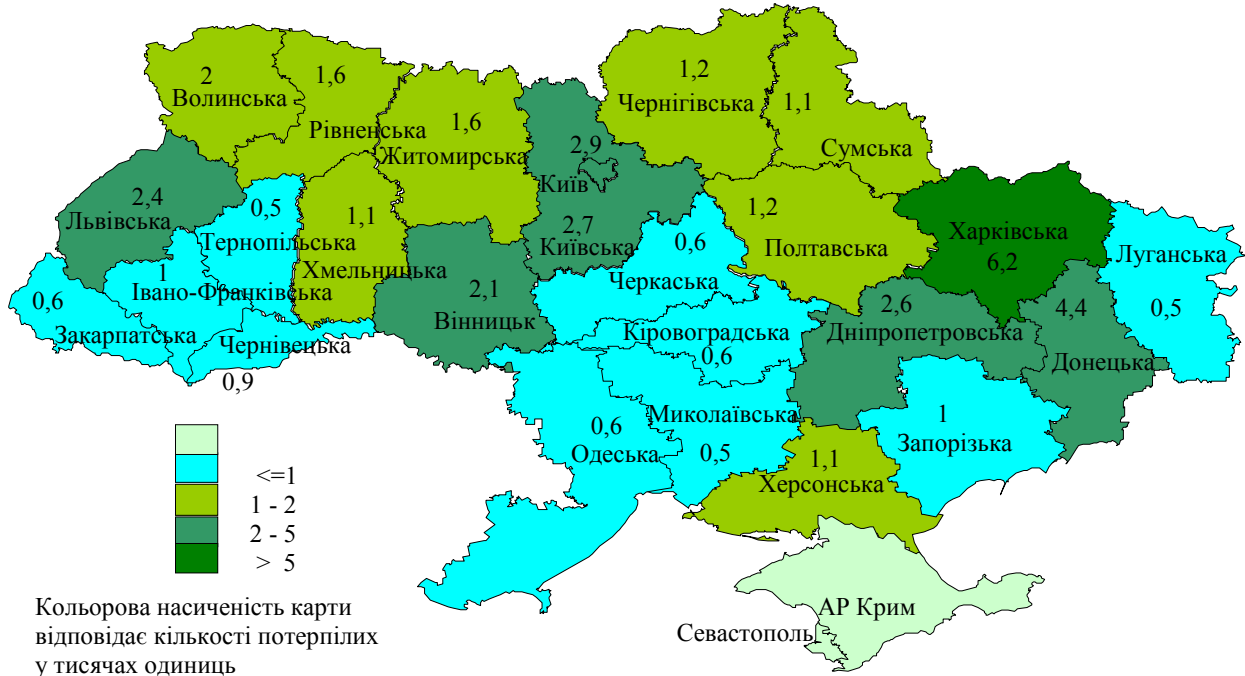
У територіальному розрізі найвищі значення цього показника спостерігалися у Запорізькій (1 тис. 322 особи), Харківській (1 тис. 295 осіб), Дніпропетровській (1 тис. 206 осіб), Львівській (1 тис. 84 особи), Донецькій (923 особи), Кіровоградській (847 осіб), Житомирській (804 особи), Рівненській (727 осіб), Черкаській (668 осіб), Волинській (646 осіб), Чернігівській (603 особи), Херсонській (594 особи), Київській (539 осіб), Хмельницькій (530 осіб), Миколаївській (519 осіб), Вінницькій (508 осіб), Івано-Франківській (508 осіб), Полтавській (478 осіб), Одеській (432 особи), Сумській (431 особа), Луганській (365 осіб), Тернопільській (358 осіб) областях. Найменшу кількість потерпілих від нещасних випадків, спричинених жаром та гарячими речовинами, зафіксовано у Закарпатській (26 осіб) області. У м. Києві цей показник становить 1 тис. 574 особи.

Кількість потерпілих від транспортних нещасних випадків становить 41 тис. 339 осіб.

Найбільша кількість потерпілих спостерігалась у Харківській (6 тис. 180 осіб), Донецькій (4 тис. 386 осіб), Київській (2 тис. 754 особи), Дніпропетровській (2 тис. 644 особи), Львівській (2 тис. 384 особи), Вінницькій (2 тис. 92 особи), Волинській (1 тис. 986 осіб), Рівненській (1 тис. 623 особи), Житомирській (1 тис. 613 осіб), Чернігівській (1 тис. 197 осіб), Полтавській (1 тис. 186 осіб), Херсонській (1 тис. 128 осіб), Хмельницькій (1 тис. 105 осіб), Сумській (1 тис. 73 особи) областях, а найменша – у Луганській (486 осіб),

Тернопільській (487 осіб) областях. У м. Києві кількість потерпілих від нещасних випадків, пов'язаних із транспортними засобами, становить 2 тис. 897 осіб.

Розподіл кількості потерпілих від нещасних випадків, пов'язаних з транспортом, за регіонами України за 12 місяців 2018 року (тисячі одиниць)



Загальна кількість потерпілих від нещасних випадків, пов'язаних з дією природних факторів, становить 9 тис. 685 осіб.

Найбільшу кількість потерпілих від дії природних факторів зареєстровано у Запорізькій області (1 тис. 909 осіб), м. Києві (1 тис. 31 особа), Донецькій (965 осіб), Полтавській (869 осіб), Дніпропетровській (738 осіб), Харківській (626 осіб), Черкаській (417 осіб), Київській (387 осіб), Тернопільській (367 осіб), Чернігівській (360 осіб), Львівській (337 осіб), Волинській (286 осіб) областях, а найменшу – у Сумській (54 особи), Херсонській (55 осіб), Закарпатській (65 осіб), Рівненській (79 осіб) областях.

Кількість потерпілих внаслідок випадкового отруєння та дії отруйних речовин складає 9 тис. 717 осіб. У територіальному розрізі найвищі значення цього показника залишаються у м. Києві (2 тис. 101 особа), Харківській (1 тис. 116 осіб), Запорізькій (1 тис. 30 осіб), Дніпропетровській (876 осіб), Вінницькій (763 особи), Закарпатській (371 особа), Донецькій (352 особи), Одеській (302 особи) областях. Найменшу кількість потерпілих від цього виду травматизму зафіксовано у Тернопільській (67 осіб), Волинській (91 особа), Чернігівській (93 особи) областях.

Внаслідок випадкового отруєння та дії алкоголю потерпіло 11 тис. 206 осіб. Найбільша кількість потерпілих спостерігалась у Дніпропетровській (1 тис. 167 осіб), Харківській (1 тис. 128 осіб), Львівській (1 тис. 43 особи), Запорізькій (963 особи), Полтавській (738 осіб), Вінницькій (710 осіб), Київській (464 особи), Івано-Франківській (432 особи),

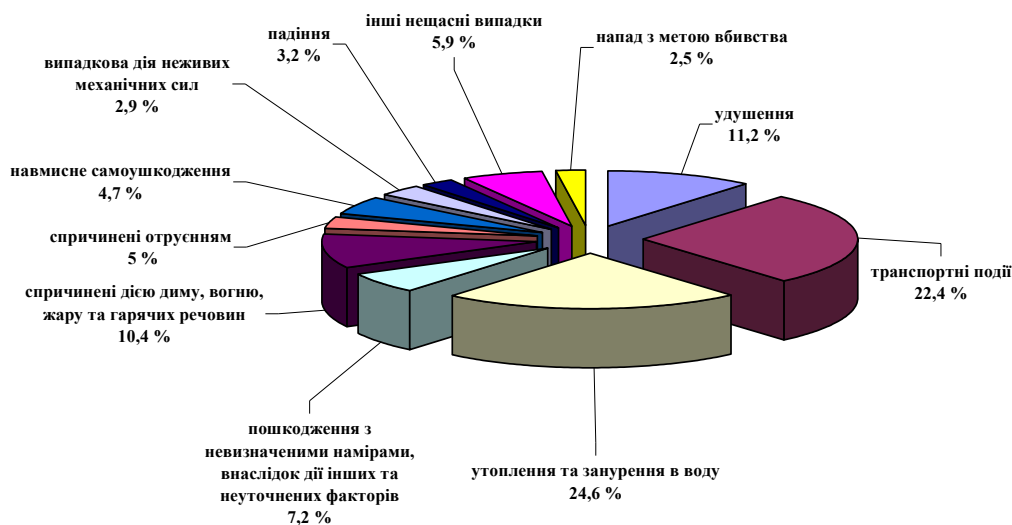
Житомирській (312 осіб), Донецькій (289 осіб), Рівненській (262 особи), Одеській (260 осіб) областях, а найменша – у Волинській (65 осіб), Чернігівській (75 осіб), Миколаївській (81 особа), Тернопільській (83 особи) областях. У м. Києві цей показник становить 1 тис. 664 особи.

Загальна кількість потерпілих від нещасних випадків, пов'язаних з навмисним самоушкодженням, становить 6 тис. 381 особу. Найбільшу кількість потерпілих від цього виду травматизму зареєстровано у Київській (580 осіб), Харківській (489 осіб), Запорізькій (450 осіб), Дніпропетровській (442 особи), Херсонській (420 осіб), Львівській (316 осіб), Чернігівській (309 осіб), Житомирській (285 осіб), Полтавській (273 особи), Хмельницькій (257 осіб), Одеській (255 осіб), Миколаївській (230 осіб), Рівненській (192 особи) областях та м. Києві (511 осіб), а найменшу – у Чернівецькій (63 особи), Волинській (73 особи), Закарпатській (81 особа), Тернопільській (89 осіб) областях.

Найпоширенішими причинами смерті від нещасних випадків невиробничого характеру були: навмисне самоушкодження – 19,4 % всіх нещасних випадків невиробничого характеру із смертельним наслідком; транспортні нещасні випадки – 13,5 %; ушкодження з невизначеними намірами – 9,8 %; випадкове отруєння та дія алкоголю – 8,44 %; падіння – 8,39 %; випадкові отруєння та дія отруйних речовин – 7,2 %; напад з метою вбивства чи нанесення ушкодження – 6 %; випадкове утоплення та занурення у воду – 5,7 %; нещасні випадки, спричинені дією диму, вогню та полум'я – 5,3 %; нещасні випадки із загрозою диханню – 4,7 %; нещасні випадки внаслідок дії інших та неуточнених факторів – 3,8 %; нещасні випадки, пов'язані з дією природних факторів, – 3 %.

За даними місцевих органів виконавчої влади від нещасних випадків невиробничого характеру в Україні за 12 місяців 2018 року загинуло 276 дітей у віці до 14 років.

**Питома вага нещасних випадків невиробничого характеру зі смертельним наслідком в Україні за 12 місяців 2018 року серед дітей віком до 14 років**





Основними причинами загибелі дітей від нещасних випадків невиробничого характеру були: утоплення та занурення у воду; транспортні події; удушення; дія диму, вогню, жару та гарячих речовин; ушкодження з невизначеними намірами та внаслідок неуточнених факторів; випадкові отруєння; навмисне самоушкодження; падіння; випадкова дія неживих механічних сил; напад з метою вбивства.

З метою запобігання нещасним випадкам невиробничого характеру місцевими органами виконавчої влади розроблено та затверджено за погодженням з ДСНС регіональні плани першочергових заходів з профілактики травматизму невиробничого характеру на 2019 рік, проводиться робота щодо їх реалізації.

Виконуючий обов'язки директора  
Департаменту запобігання  
надзвичайним ситуаціям

Р. Буханець