

ІНФОРМАЦІЙНО-АНАЛІТИЧНА ДОВІДКА
про стан травматизму невиробничого характеру в Україні
за 12 місяців 2017 року

Згідно з даними місцевих органів виконавчої влади* за 12 місяців 2017 року в Україні зареєстровано 1 млн. 670 тис. 35 нещасних випадків невиробничого характеру, внаслідок яких потерпіло 1 млн. 673 тис. 567 осіб.

Код згідно з Міжнародною статистичною класифікацією хвороб і споріднених проблем охорони здоров'я десятого перегляду	Найменування	Усього нещасних випадків	Потерпілі		Групові нещасні випадки			Нещасні випадки з дітьми віком до 14 років		
			усього	у т.ч. із смертельним наслідком	усього	усього потерпілих	у т.ч. із смертельним наслідком	усього	усього потерпілих	у т.ч. із смертельним наслідком
V01-V99	Транспортні нещасні випадки	40291	42582	2283	1412	3703	175	4921	4950	63
W00-W19	Падіння	968201	968226	1199	20	45	1	191494	191494	25
W20-W49	Випадкова дія неживих механічних сил	303390	303404	300	13	27	4	90566	90566	15
W50-W64	Вплив живих механічних сил	83984	84084	53	75	175	0	19799	19831	1
W65-W74	Випадкове утоплення та занурення у воду	1248	1249	911	1	2	2	125	125	48
W75-W84	Інші нещасні випадки із загрозою диханню	2228	2230	655	2	4	2	279	279	33
W85-W99	Нещасні випадки, спричинені електричним струмом, випромінюванням, температурою або тиском	3270	3272	231	2	4	3	392	393	12
X00-X09	Нещасні випадки, спричинені дією диму, вогню та полум'я	5222	5277	795	45	100	33	537	540	27
X10-X19	Нещасні випадки, спричинені жаром та гарячими речовинами (предметами)	18226	18260	52	14	48	3	4926	4928	3

X20-X29	Отруєння, спричинені отруйними тваринами та рослинами	3791	3798	38	2	9	0	642	642	2
X30-X39	Нещасні випадки, пов'язані з дією природних факторів	10651	10662	409	5	16	2	863	864	1
X40-X49	Випадкові отруєння та дія отруйних речовин	9952	10059	921	83	190	15	1997	2006	11
X45	Випадкове отруєння та дія алкоголю	10529	10556	1149	23	50	2	655	657	1
X50-X57	Вплив перенапруження, подорожування та нестатків	4102	4102	17	0	0	0	484	484	0
X58-X59	Нещасні випадки внаслідок дії інших та неуточнених факторів	95052	95173	494	69	190	2	15388	15428	10
X60-X84	Навмисне самоушкодження	7785	7790	3162	4	9	3	336	336	19
X85-Y09 Y35-Y36	Напад з метою вбивства чи нанесення ушкодження	59498	60208	915	625	1335	16	2824	2824	11
Y10-Y34	Ушкодження з невизначеними намірами	23904	23924	1305	17	37	0	3555	3556	17
Y40-Y84	Ускладнення внаслідок терапевтичного та хірургічного втручання	1334	1334	46	0	0	0	115	115	1
Y85-Y89	Віддалені наслідки зовнішніх причин захворюваності та смертності	17377	17377	73	0	0	0	1040	1040	3
ВСЬОГО:		1670035	1673567	15008	2412	5944	263	340938	341058	303

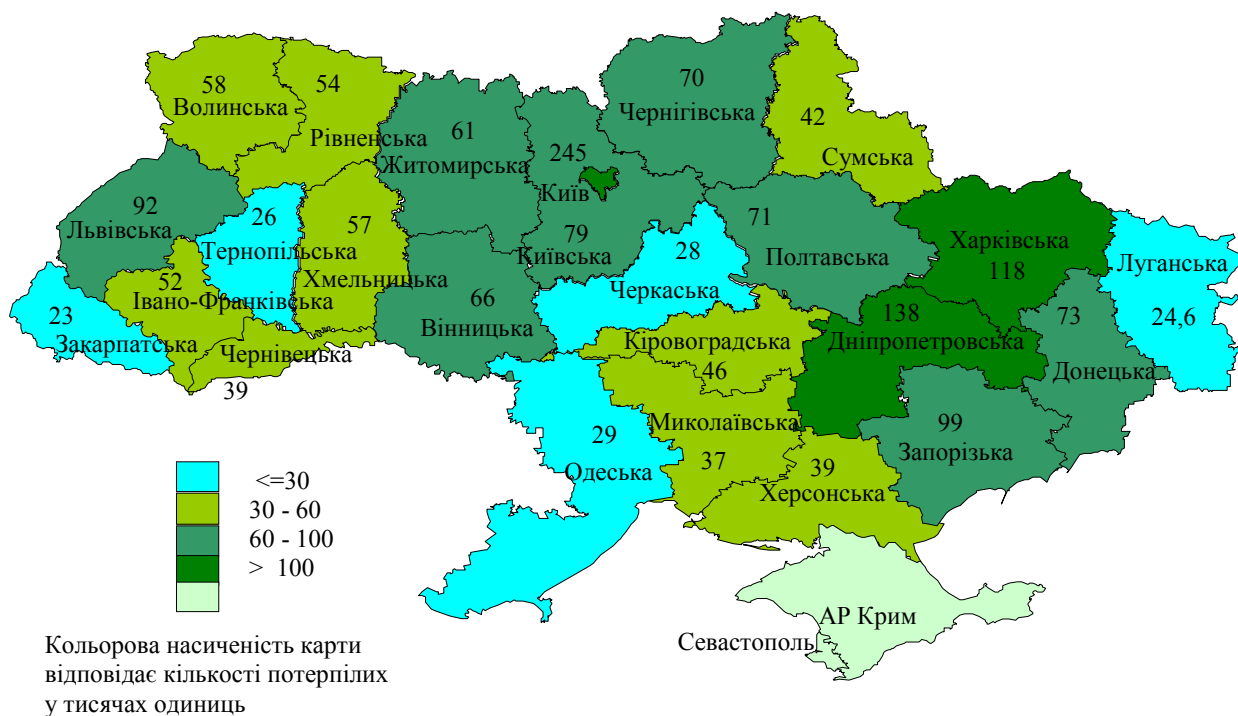
* інформація щодо Автономної Республіки Крим та м. Севастополя відсутня; по Донецькій та Луганській областях надаються показники, розраховані по окремих територіях

Найбільшу кількість потерпілих від нещасних випадків невиробничого характеру – 14,6 % загальної кількості – зареєстровано у м. Києві (244 тис. 888 осіб); 8,3 % – Дніпропетровській (138 тис. 617 осіб),

7 % – Харківській (118 тис. 89 осіб), 5,9 % – Запорізькій (98 тис. 834 особи), 5,5 % – Львівській (92 тис. 522 особи), 4,7 % – Київській (79 тис. 368 осіб), 4,4 % – Донецькій (73 тис. 102 особи), 4,3 % – Полтавській (71 тис. 259 осіб), 4,2 % – Вінницькій (66 тис. 208 осіб) областях.

Найменшу кількість потерпілих від нещасних випадків невиробничого характеру – 1,4 % загальної кількості – зареєстровано у Закарпатській (23 тис. 174 особи), 1,47 % – Луганській (24 тис. 602 особи), 1,57 % – Тернопільській (26 тис. 358 осіб) областях.

Розподіл кількості потерпілих від нещасних випадків невиробничого характеру за регіонами України за 12 місяців 2017 року (тисячі одиниць)

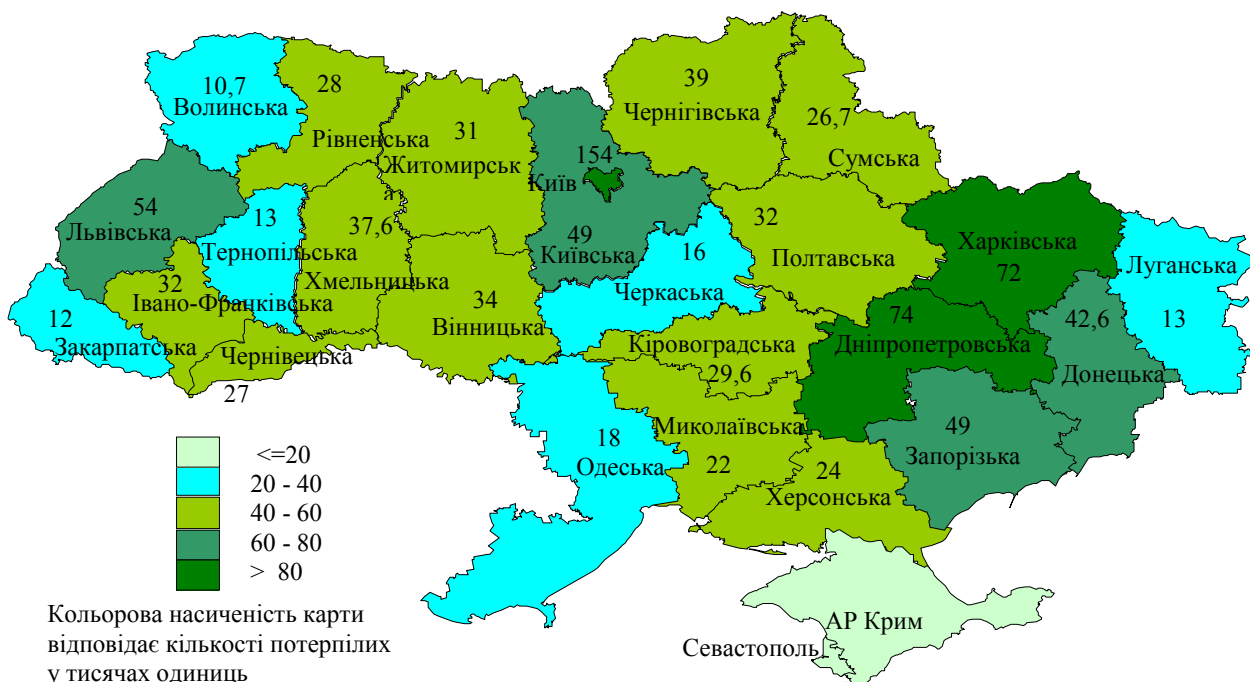


Серед причин травмування у побуті падіння складає 58 % всіх нещасних випадків травматизму невиробничого характеру, кількість потерпілих становить 968 тис. 226 осіб.

Найбільшу кількість потерпілих від нещасних випадків, пов'язаних з падінням, зареєстровано у м. Києві (154 тис. 225 осіб), Дніпропетровській (74 тис. 477 осіб), Харківській (72 тис. 84 особи), Львівській (54 тис. 162 особи), Запорізькій (49 тис. 151 особа), Київській (49 тис. 148 осіб), Донецькій (42 тис. 640 осіб), Чернігівській (39 тис. 428 осіб), Хмельницькій (37 тис. 607 осіб), Вінницькій (34 тис. 415 осіб), Полтавській (32 тис. 368 осіб), Івано-Франківській (32 тис. 206 осіб), Житомирській (30 тис. 807 осіб), Кіровоградській (29 тис. 656 осіб), Рівненській (27 тис. 967 осіб), Чернівецькій (27 тис. 201 особа), Сумській (26 тис. 664 особи) областях, а найменшу – у

Волинській (10 тис. 703 особи), Закарпатській (12 тис. 356 осіб), Луганській (13 тис. 133 особи), Тернопільській (13 тис. 553 особи) областях.

Розподіл кількості потерпілих від нещасних випадків внаслідок падінь за регіонами України за 12 місяців 2017 року (тисячі одиниць)



Травмування внаслідок випадкової дії неживих механічних сил складає 18,1 % всіх нещасних випадків від зовнішніх причин, кількість потерпілих становить 303 тис. 404 особи.

Найбільша кількість потерпілих від цього виду травматизму спостерігалась у м. Києві (48 тис. 383 особи), Дніпропетровській (30 тис. 241 особа), Запорізькій (25 тис. 686 осіб), Житомирській (17 тис. 711 осіб), Донецькій (15 тис. 633 особи), Харківській (15 тис. 520 осіб), Рівненській (15 тис. 455 осіб), Львівській (14 тис. 916 осіб), Чернігівській (13 тис. 792 особи), Полтавській (10 тис. 875 осіб) Волинській (10 тис. 703 особи) областях, а найменша – у Закарпатській (2 тис. 385 осіб), Тернопільській (3 тис. 906 осіб), Одеській (4 тис. 233 особи) областях.

Пошкодження внаслідок дії інших та неуточнених факторів на третьому місці серед причин травмування у побуті і становить 5,7 % всіх нещасних випадків травматизму невиробничого характеру, кількість потерпілих складає 95 тис. 173 особи.

Найбільшу кількість потерпілих зареєстровано у Полтавській (13 тис. 785 осіб), Вінницькій (13 тис. 115 осіб) областях, м. Києві (9 тис. 32 особи), Дніпропетровській (7 тис. 379 осіб), Київській (5 тис. 487 осіб), Запорізькій (5 тис. 409 осіб), Хмельницькій (5 тис. 177 осіб), Львівській (5 тис. 129 осіб), Тернопільській (3 тис. 531 особа), Івано-Франківській (3 тис. 508 осіб), Черкаській (2 тис. 998 осіб), Миколаївській (2 тис. 668 осіб), Закарпатській (2 тис. 518 осіб), Сумській (2 тис. 161 особа), Харківській (2 тис. 56 осіб), Чернігівській (1 тис. 852 особи), Чернівецькій (1 тис. 811 осіб), Волинській (1 тис. 701 особа) областях,

а найменшу – у Херсонській (241 особа), Кіровоградській (491 особа), Одеській (764 особи) областях.

Розподіл кількості потерпілих внаслідок дії інших та не уточнених факторів за регіонами України за 12 місяців 2017 року (у тисячах одиниць)



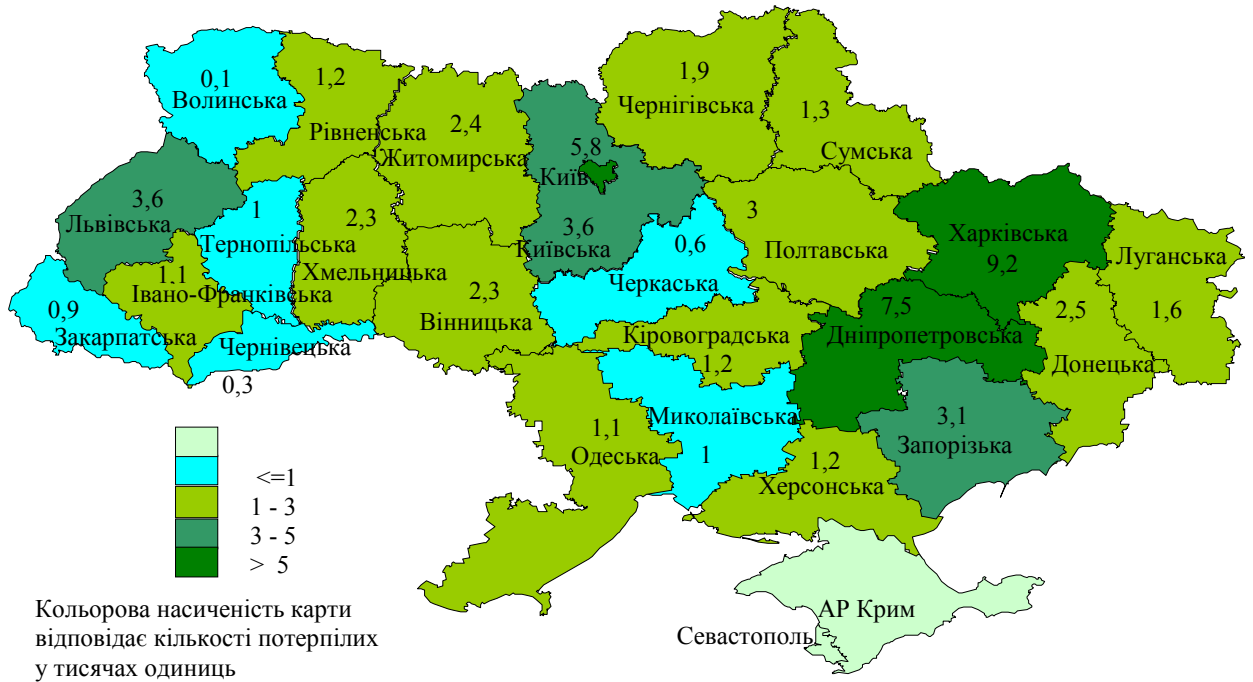
Кількість потерпілих внаслідок впливу живих механічних сил становить 84 тис. 84 особи.

Найбільша кількість потерпілих спостерігалась у м. Києві (10 тис. 425 осіб), Дніпропетровській (8 тис. 641 особа), Чернігівській (7 тис. 685 осіб), Львівській (5 тис. 37 осіб), Харківській (4 тис. 431 особа), Запорізькій (4 тис. 365 осіб), Волинській (4 тис. 321 особа), Донецькій (3 тис. 425 осіб), Закарпатській (3 тис. 168 осіб), Житомирській (3 тис. 124 особи), Кіровоградській (3 тис. 71 особа), Вінницькій (2 тис. 977 осіб), Київській (2 тис. 884 особи), Полтавській (2 тис. 852 особи), Рівненській (2 тис. 772 особи) областях, а найменша – у Луганській (832 особи) та Черкаській (982 особи) областях.

Напади з метою вбивства чи нанесення ушкодження становили 3,5 % всіх нещасних випадків від зовнішніх причин, кількість потерпілих складає 60 тис. 208 осіб.

Найбільшу кількість потерпілих внаслідок нападів з метою вбивства чи нанесення ушкодження зареєстровано у Харківській (9 тис. 232 особи), Дніпропетровській (7 тис. 567 осіб) областях, м. Києві (5 тис. 845 осіб), Київській (3 тис. 676 осіб), Львівській (3 тис. 626 осіб), Запорізькій (3 тис. 97 осіб), Полтавській (3 тис. 20 осіб), Донецькій (2 тис. 572 особи), Житомирській (2 тис. 386 осіб), Вінницькій (2 тис. 325 осіб), Хмельницькій (2 тис. 279 осіб), Чернігівській (1 тис. 879 осіб), Луганській (1 тис. 626 осіб), Сумській (1 тис. 311 осіб), Кіровоградській (1 тис. 254 особи), а найменшу – у Волинській (111 осіб), Чернівецькій (348 осіб) областях.

Розподіл кількості потерпілих від нападів з метою убивства чи нанесення ушкодження за регіонами України за 12 місяців 2017 року (тисячі одиниць)



Загальна кількість потерпілих від нещасних випадків, спричинених жаром та гарячими речовинами (предметами), становила 18 тис. 260 осіб.

У територіальному розрізі найвищі значення цього показника спостерігалися у Львівській (1 тис. 518 осіб), Запорізькій (1 тис. 506 осіб), Дніпропетровській (1 тис. 453 особи), Харківській (1 тис. 435 осіб), Кіровоградській (977 осіб), Донецькій (737 осіб), Волинській (733 особи), Рівненській (705 осіб), Житомирській (625 осіб), Хмельницькій (613 осіб), Черкаській (645 осіб), Херсонській (648 осіб), Київській (559 осіб), Вінницькій (538 осіб), Сумській (520 осіб), Одеській (494 особи), Чернігівській (485 осіб), Івано-Франківській (450 осіб), Луганській (445 осіб), Полтавській (440 осіб), Миколаївській (433 особи) областях. Найменшу кількість потерпілих від нещасних випадків, спричинених жаром та гарячими речовинами, зафіксовано у Закарпатській області (23 особи). У м. Києві цей показник становить 1 тис. 741 особу.

Кількість потерпілих від транспортних нещасних випадків становить 42 тис. 582 особи.

Найбільша кількість потерпілих спостерігалась у Харківській (6 тис. 395 осіб), Дніпропетровській (3 тис. 76 осіб), Волинській (2 тис. 965 осіб), Вінницькій (2 тис. 800 осіб), Львівській (2 тис. 571 особа), Київській (2 тис. 398 осіб), Рівненській (1 тис. 796 осіб), Житомирській (1 тис. 716 осіб), Полтавській (1 тис. 535 осіб), Донецькій (1 тис. 531 особа), Запорізькій (1 тис. 191 особа), Херсонській (1 тис. 152 особи), Івано-Франківській (1 тис. 109 осіб), Хмельницькій (1 тис. 142 особи), Чернігівській (1 тис. 279 осіб), Сумській (1 тис. 14 осіб) областях, а найменша – у Луганській області (558 осіб). У м. Києві кількість потерпілих від нещасних випадків, пов'язаних із транспортними засобами, становить 3 тис. 316 осіб.

Розподіл кількості потерпілих від нещасних випадків, пов'язаних з транспортом, за регіонами України за 12 місяців 2017 року (у тисячах одиниць)



Загальна кількість потерпілих від нещасних випадків, пов'язаних з дією природних факторів, становить 10 тис. 662 особи.

Найбільшу кількість потерпілих від дії природних факторів зареєстровано у Запорізькій області (2 тис. 350 осіб), м. Києві (1 тис. 521 особа), Чернігівській (957 осіб), Донецькій (867 осіб), Дніпропетровській (674 особи), Полтавській (601 особа), Харківській (563 особи), Кіровоградській (425 осіб), Житомирській (329 осіб), Київській (305 осіб) областях, а найменшу – у Херсонській (43 особи), Хмельницькій (58 осіб), Чернівецькій (82 особи), Закарпатській (87 осіб) областях.

Кількість потерпілих внаслідок випадкового отруєння та дії отруйних речовин складає 10 тис. 59 осіб. У територіальному розрізі найвищі значення цього показника залишаються у м. Києві (2 тис. 520 осіб), Запорізькій (937 осіб), Дніпропетровській (778 осіб), Вінницькій (964 особи), Харківській (530 осіб), Закарпатській (363 особи), Київській (414 осіб), Донецькій (325 осіб), Одеській (341 особа), Херсонській (336 осіб), Кіровоградській (267 осіб) областях. Найменшу кількість потерпілих від цього виду травматизму зафіксовано у Черкаській (35 осіб), Тернопільській (60 осіб), Чернівецькій та Хмельницькій (по 100 осіб) областях.

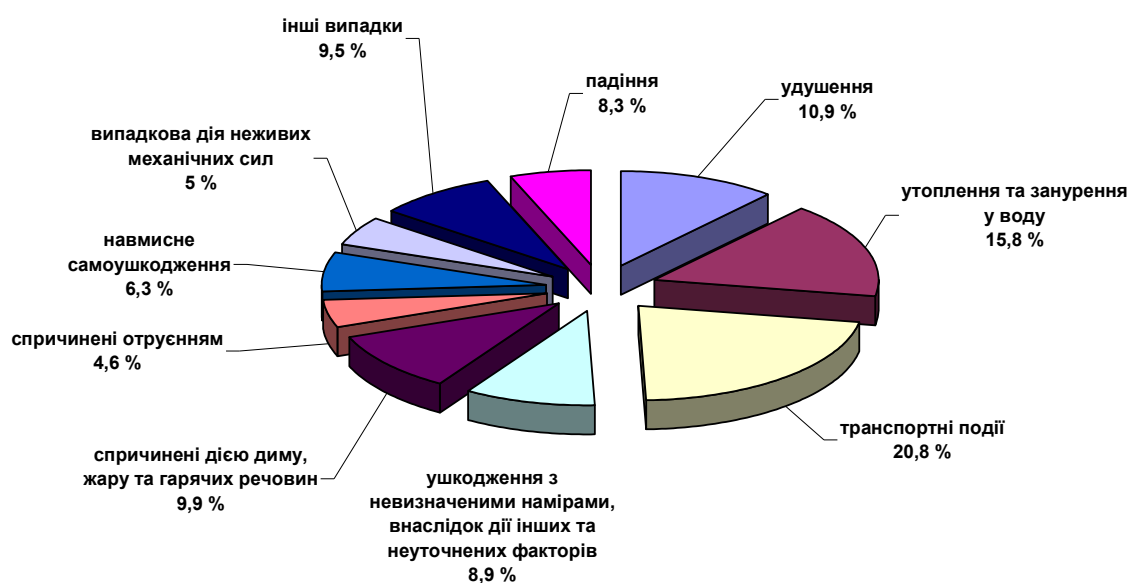
Внаслідок випадкового отруєння та дії алкоголю потерпіло 10 тис. 556 осіб. Найбільша кількість потерпілих спостерігалась у Львівській (1 тис. 476 осіб), Дніпропетровській (1 тис. 191 особа), Чернігівській (741 особа), Полтавській (743 особи), Вінницькій (607 осіб), Запорізькій (659 осіб), Київській (529 осіб), Харківській (389 осіб), Рівненській (314 осіб), Одеській (275 осіб), Закарпатській (251 особа), Донецькій (272 особи) областях, а найменша – у Тернопільській (83 особи), Волинській (86 осіб) областях. У м. Києві цей показник становить 1 тис. 84 особи.

Загальна кількість потерпілих від нещасних випадків, пов'язаних з навмисним самоушкодженням, становить 7 тис. 790 осіб. Найбільшу кількість потерпілих від цього виду травматизму зареєстровано у Київській (1 тис. 341 особа), Херсонській (529 осіб), Дніпропетровській (507 осіб), Харківській (456 осіб), Запорізькій (445 осіб), Полтавській (397 осіб), Житомирській (389 осіб), Одеській (300 осіб), Хмельницькій (267 осіб), Львівській (264 особи), Вінницькій (253 особи), Миколаївській (248 осіб), Чернігівській (245 осіб), Донецькій (243 особи) областях та м. Києві (522 особи), а найменшу – у Чернівецькій (64 особи), Закарпатській (93 особи), Тернопільській та Волинській (по 98 осіб) областях.

Найпоширенішими причинами смерті від нещасних випадків невиробничого характеру були: навмисне самоушкодження – 21 % всіх нещасних випадків невиробничого характеру із смертельним наслідком; транспортні нещасні випадки – 15,2 %; ушкодження з невизначеними намірами – 8,7 %; падіння – 8 %; випадкове отруєння та дія алкоголю – 7,6 %; випадкове утоплення та занурення у воду – 6,1 %; випадкові отруєння та дія отруйних речовин – 6,1 %; напад з метою вбивства чи нанесення ушкодження – 6,1 %; нещасні випадки, спричинені дією диму, вогню та полум'я – 5,3 %; нещасні випадки із загрозою диханню – 4,4 %; нещасні випадки внаслідок дії інших та неуточнених факторів – 3,3 %; нещасні випадки, пов'язані з дією природних факторів – 2,7 %.

За даними місцевих органів виконавчої влади від нещасних випадків невиробничого характеру в Україні за 12 місяців 2017 року загинуло 303 дитини у віці до 14 років.

Питома вага нещасних випадків невиробничого характеру зі смертельним наслідком в Україні за 12 місяців 2017 року серед дітей віком до 14 років



Основними причинами загибелі дітей від нещасних випадків невиробничого характеру були: транспортні події; утоплення та занурення у воду; удушення; дія диму, вогню, жару та гарячих речовин; ушкодження з невизначеними намірами та внаслідок неуточнених факторів; падіння; навмисне самоушкодження; випадкова дія неживих механічних сил; випадкові отруєння; нещасні випадки, спричинені електричним струмом, випромінюванням, температурою або тиском; напад з метою вбивства або нанесення ушкодження.

З метою запобігання нещасним випадкам невиробничого характеру місцевими органами виконавчої влади розроблено та затверджено за погодженням з ДСНС регіональні плани першочергових заходів з профілактики травматизму невиробничого характеру на 2018 рік, проводиться робота щодо їх реалізації.

Виконуючий обов'язки директора
Департаменту запобігання
надзвичайним ситуаціям

Р. Буханець