

ІНФОРМАЦІЙНО-АНАЛІТИЧНА ДОВІДКА
про стан травматизму невиробничого характеру в Україні
за 6 місяців 2016 року

Згідно з даними місцевих органів виконавчої влади* за перше півріччя 2016 року в Україні зареєстровано 782 тис. 460 нещасних випадків невиробничого характеру, внаслідок яких потерпіло 784 тис. 388 осіб.

Код згідно з Міжнародною статистичною класифікацією хвороб і споріднених проблем охорони здоров'я десятого перегляду	Найменування	Усього нещасних випадків	Потерпілі		Групові нещасні випадки			Нещасні випадки з дітьми віком до 14 років		
			усього	у т.ч. із смертельним наслідком	усього	усього потерпілих	у т.ч. із смертельним наслідком	усього	усього потерпілих	у т.ч. із смертельним наслідком
V01-V99	Транспортні нещасні випадки	17608	18684	1088	623	1699	109	2181	2202	34
W00-W19	Падіння	460927	460941	515	11	25	1	90523	90523	8
W20-W49	Випадкова дія неживих механічних сил	131984	131991	122	5	12	5	24099	24099	5
W50-W64	Вплив живих механічних сил	36197	36262	18	34	99	0	8306	8328	2
W65-W74	Випадкове утоплення та занурення у воду	586	591	475	2	7	3	45	49	22
W75-W84	Інші нещасні випадки із загрозою диханню	904	911	367	5	12	2	141	141	28
W85-W99	Нещасні випадки, спричинені електричним струмом, випромінюванням, температурою або тиском	1274	1275	108	1	2	0	145	145	1
X00-X09	Нещасні випадки, спричинені дією диму, вогню та полум'я	2154	2186	379	25	57	13	223	225	4
X10-X19	Нещасні випадки, спричинені жаром та гарячими речовинами (предметами)	8789	8794	32	4	9	0	2706	2706	5

X20-X29	Отруєння, спричинені отруйними тваринами та рослинами	2310	2317	20	6	13	2	363	363	2
X30-X39	Нещасні випадки, пов'язані з дією природних факторів	4390	4408	258	6	24	3	447	455	5
X40-X49	Випадкові отруєння та дія отруйних речовин	5424	5491	438	44	111	11	1113	1117	4
X45	Випадкове отруєння та дія алкоголю	4845	4856	678	11	22	0	223	223	0
X50-X57	Вплив перенапруження, подорожування та нестатків	3447	3448	2	1	2	0	244	244	0
X58-X59	Нещасні випадки внаслідок дії інших та неуточнених факторів	44193	44315	320	46	168	1	6839	6885	6
X60-X84	Навмисне самоушкодження	4669	4670	1861	1	2	0	315	315	11
X85-Y09 Y35-Y36	Напад з метою вбивства чи нанесення ушкодження	34083	34557	570	368	845	3	1386	1387	5
Y10-Y34	Ушкодження з невизначеними намірами	9763	9775	631	6	18	0	1681	1671	7
Y40-Y84	Ускладнення внаслідок терапевтичного та хірургічного втручання	612	612	25	0	0	0	30	30	0
Y85-Y89	Віддалені наслідки зовнішніх причин захворюваності та смертності	8304	8304	109	0	0	0	449	449	2
ВСЬОГО:		782460	784388	8016	1199	3127	153	141459	141557	151

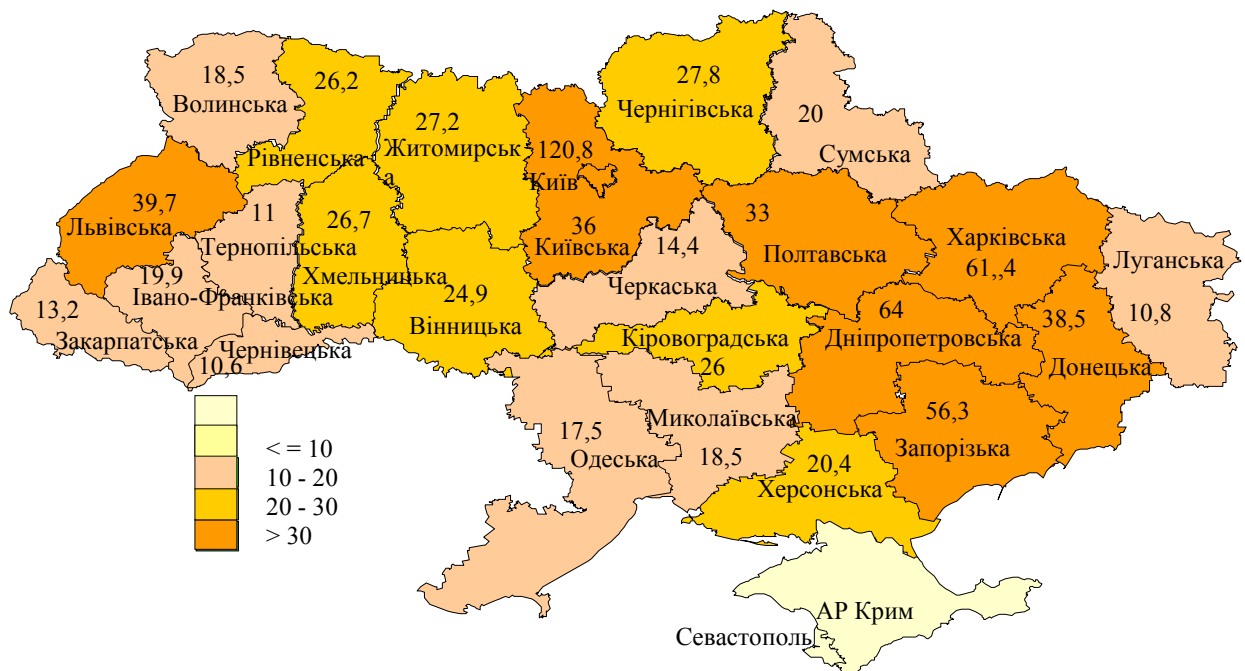
* інформація щодо Автономної Республіки Крим та м. Севастополя відсутня; по Донецькій та Луганській областям надаються показники, розраховані по окремим територіям

Найбільшу кількість потерпілих від нещасних випадків невиробничого характеру – 15,4 % загальної кількості – зареєстровано у м. Києві (120 тис. 861 особу); 8,2 % – Дніпропетровській (64 тис. 14 осіб), 7,6 % – Харківській (61 тис. 479 осіб), 7,2 % – Запорізькій (56 тис. 290 осіб), 5 % – Львівській (39 тис. 724 особи), 4,9 % – Донецькій (38 тис. 500 осіб), 4,6 % –

Київській (36 тис. 241 особу), 4,2 % – Полтавській (33 тис. 123 особи) областях.

Найменшу кількість потерпілих від нещасних випадків невиробничого характеру – 1,35 % загальної кількості – зареєстровано у Чернівецькій (10 тис. 615 осіб), 1,38 % – Луганській (10 тис. 858 осіб), 1,43 % – Тернопільській (11 тис. 219 осіб), 1,67 % – Закарпатській (13 тис. 167 осіб) областях.

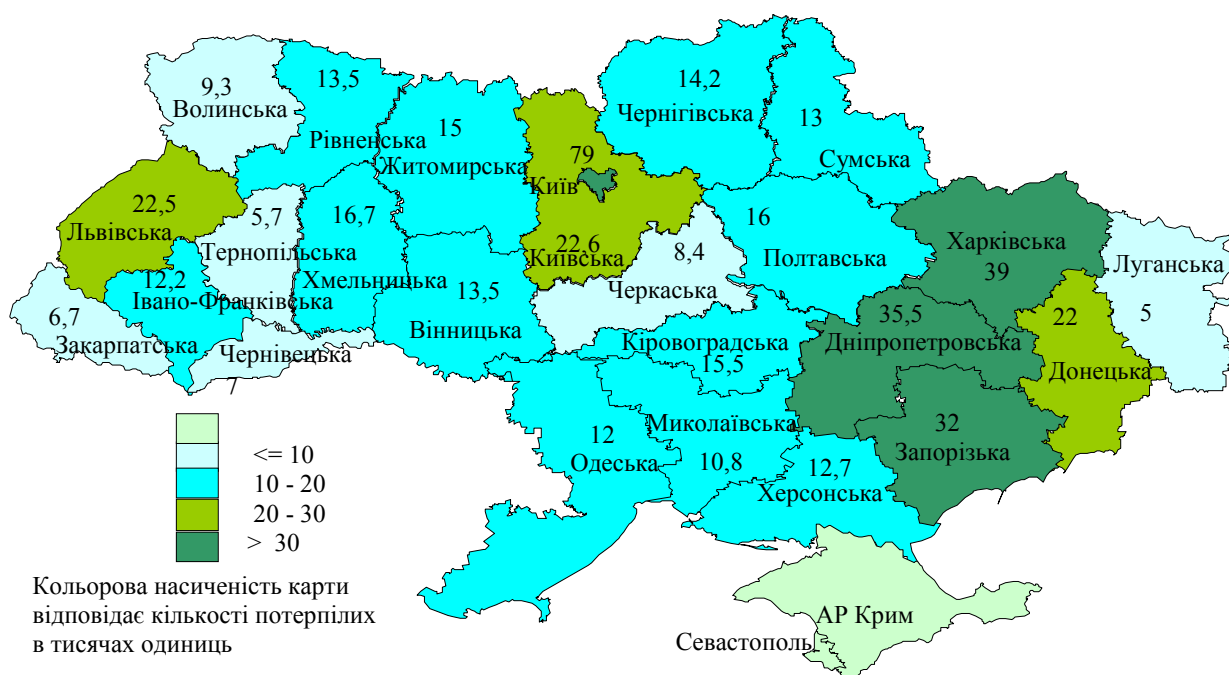
Розподіл кількості потерпілих від нещасних випадків невиробничого характеру у розрізі регіонів України за 6 місяців 2016 року (у тис. одиниць)



Серед причин травмування у побуті падіння складає 58,9 % всіх нещасних випадків травматизму невиробничого характеру, кількість потерпілих становить 460 тис. 941 особу.

Найбільшу кількість потерпілих від нещасних випадків, пов'язаних з падінням, зареєстровано у м. Києві (79 тис. 126 осіб), Харківській (38 тис. 923 особи), Дніпропетровській (35 тис. 532 особи), Запорізькій (32 тис. 184 особи), Львівській (22 тис. 490 осіб), Київській (22 тис. 593 особи), Донецькій (22 тис. 163 особи), Полтавській (16 тис. 128 осіб), Хмельницькій (16 тис. 700 осіб), Кіровоградській (15 тис. 549 осіб), Житомирській (14 тис. 935 осіб), Чернігівській (14 тис. 257 осіб) областях, а найменшу – у Луганській (5 тис. 116 осіб), Тернопільській (5 тис. 688 осіб), Закарпатській (6 тис. 733 особи) областях.

Розподіл кількості потерпілих від нещасних випадків, пов'язаних з падінням, за 6 місяців 2016 року за регіонами України (у тисячах одиниць)



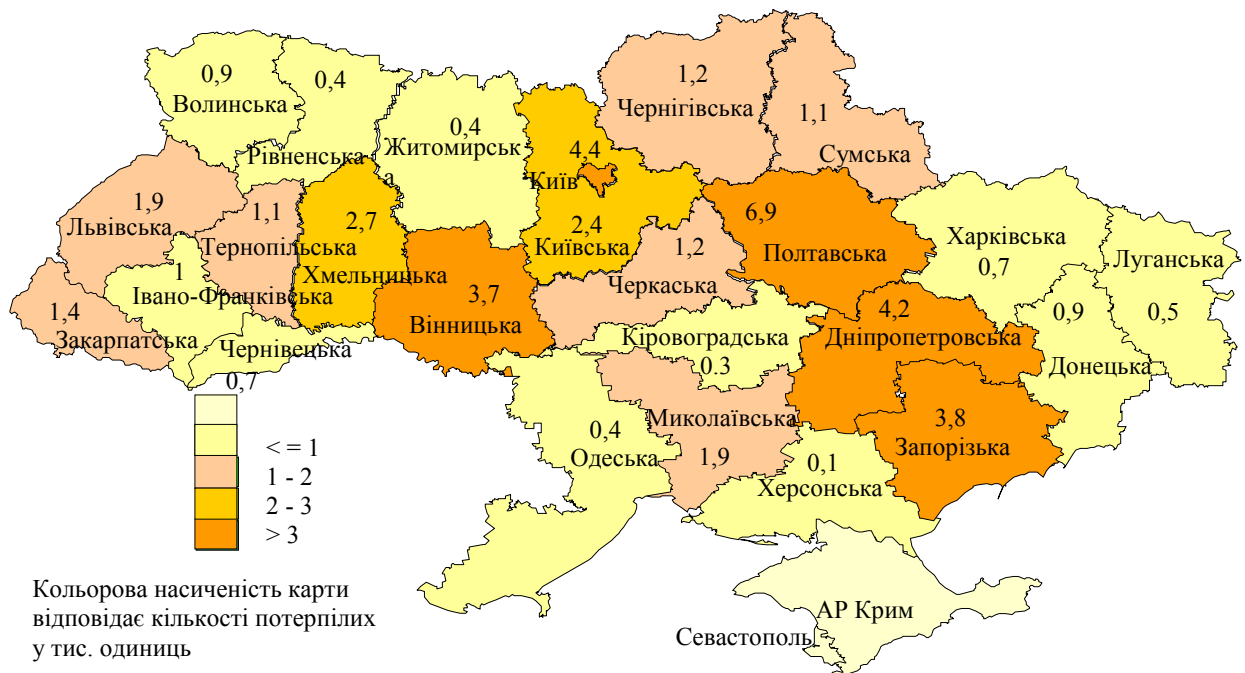
Травмування внаслідок випадкової дії неживих механічних сил складає 16,9 % всіх нещасних випадків від зовнішніх причин, становить 131 тис. 991 особу.

Найбільша кількість потерпілих від цього виду травматизму спостерігалась у м. Києві (19 тис. 461 особа), Дніпропетровській (12 тис. 174 особи), Запорізькій (8 тис. 91 особа), Харківській (8 тис. 79 осіб), Львівській (8 тис. 17 осіб), Донецькій (7 тис. 436 осіб), Рівненській (7 тис. 190 осіб), Чернігівській (6 тис. 671 особа), Житомирській (6 тис. 247 осіб), Волинській (5 тис. 693 особи), Кіровоградській (5 тис. 680 осіб) областях, а найменша – у Закарпатській (1 тис. 366 осіб), Чернівецькій (1 тис. 725 осіб) областях.

Пошкодження внаслідок дії інших та неуточнених факторів посідає третє місце серед причин травмування у побуті і становить 5,6 % всіх нещасних випадків травматизму невиробничого характеру, кількість потерпілих складає 44 тис. 315 осіб.

Найбільшу кількість потерпілих зареєстровано у Полтавській (6 тис. 907 осіб), Вінницькій (3 тис. 737 осіб) областях, м. Києві (4 тис. 386 осіб), Дніпропетровській (4 тис. 161 особа), Запорізькій (3 тис. 836 осіб), Київській (2 тис. 441 особа), Миколаївській (1 тис. 934 особи), областях, а найменшу – у Херсонській (107 осіб), Кіровоградській (304 особи), Рівненській (357 осіб), Одеській (387 осіб), Житомирській (396 осіб) областях.

Розподіл кількості потерпілих внаслідок дії інших та неуточнених факторів за регіонами України за 6 місяців 2016 року (у тисячах одиниць)



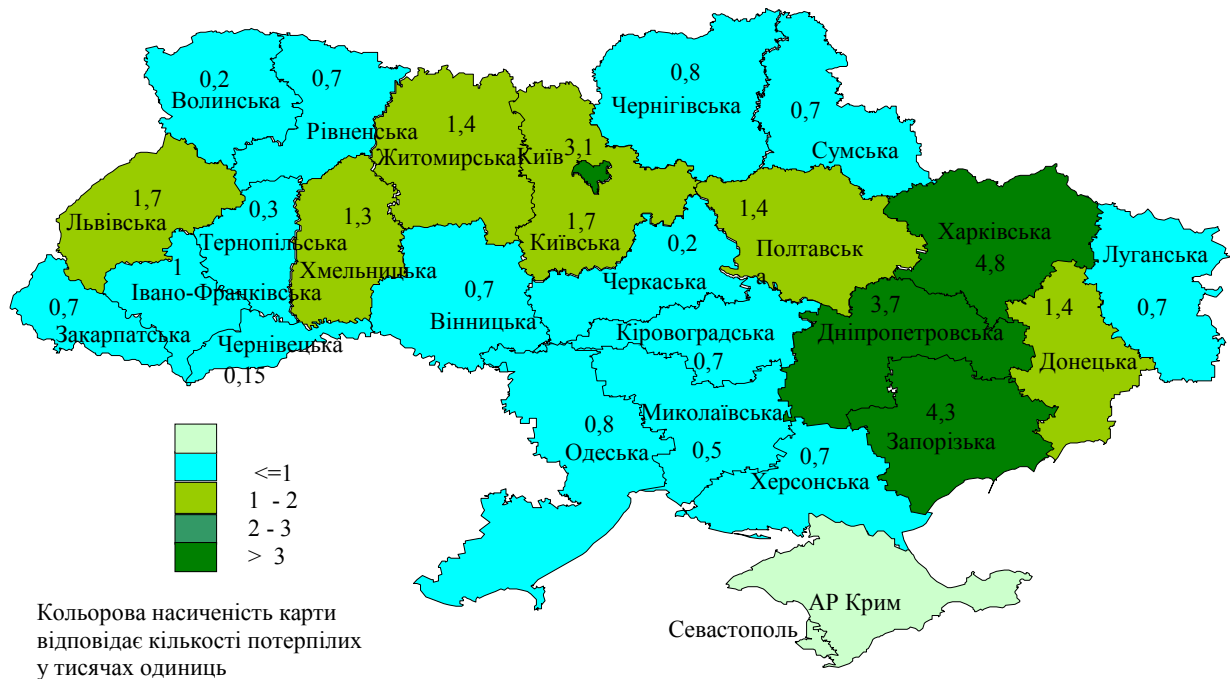
Кількість потерпілих внаслідок впливу живих механічних сил становить 36 тис. 262 особи.

Найбільша кількість потерпілих спостерігалась у м. Києві (5 тис. 848 осіб), Дніпропетровській (4 тис. 29 осіб), Харківській (2 тис. 588 осіб), Запорізькій (1 тис. 997 осіб), Закарпатській (1 тис. 825 осіб), Львівській (1 тис. 809 осіб), Донецькій (1 тис. 724 особи), Кіровоградській (1 тис. 673 особи), Полтавській (1 тис. 505 осіб), Житомирській (1 тис. 381 особа) Вінницькій (1 тис. 274 особи) областях, а найменша – у Чернівецькій (240 осіб), Луганській (367 осіб) областях.

Напади з метою вбивства чи нанесення ушкодження становили 4,2 % всіх нещасних випадків від зовнішніх причин, кількість потерпілих складає 34 тис. 557 осіб.

Найбільшу кількість потерпілих внаслідок нападів з метою вбивства чи нанесення ушкодження зареєстровано у Харківській (4 тис. 770 осіб), Запорізькій (4 тис. 266 осіб), Дніпропетровській (3 тис. 680 осіб) областях, м. Києві (3 тис. 113 осіб), Львівській (1 тис. 700 осіб), Київській (1 тис. 691 особа), Полтавській (1 тис. 428 осіб), Житомирській (1 тис. 390 осіб), Донецькій (1 тис. 384 особи), Хмельницькій (1 тис. 357 осіб) областях, а найменшу – у Чернівецькій (152 особи), Черкаській (216 осіб), Волинській (231 особа), Тернопільській (280 осіб) областях.

Розподіл кількості потерпілих від нападів з метою убивства чи нанесення ушкодження за регіонами України за 6 місяців 2016 року (у тисячах одиниць)



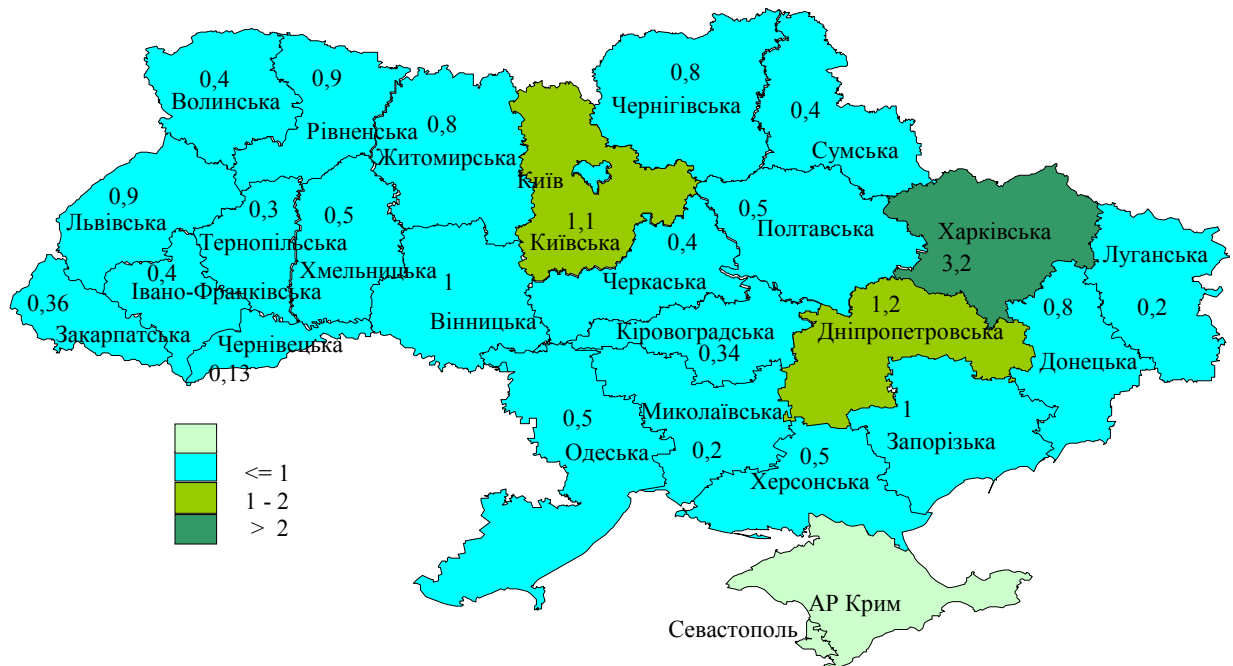
Загальна кількість потерпілих від нещасних випадків, спричинених жаром та гарячими речовинами (предметами), становила 8 тис. 794 особи.

У територіальному розрізі найвищі значення цього показника спостерігалися у Запорізькій (849 осіб), Харківській (686 осіб), Дніпропетровській (590 осіб), Львівській (587 осіб), Кіровоградській (448 осіб), Рівненській (426 осіб), Донецькій (379 осіб), Житомирській (378 осіб), Івано-Франківській (333 особи), Херсонській (322 особи) областях. Найменшу кількість потерпілих від нещасних випадків, спричинених жаром та гарячими речовинами, у звітному періоді зафіксовано у Закарпатській (14 осіб) області, у м. Києві цей показник становить 891 особу.

Кількість потерпілих від транспортних нещасних випадків становить 18 тис. 684 особи.

Найбільша кількість потерпілих спостерігалась у Харківській (3 тис. 163 особи), Дніпропетровській (1 тис. 246 осіб), Київській (1 тис. 89 осіб), Вінницькій (1 тис. 80 осіб), Запорізькій (1 тис. 41 особа), Львівській (930 осіб), Рівненській (899 осіб), Чернігівській (817 осіб), Донецькій (775 осіб), Житомирській (773 особи) областях, а найменша – у Чернівецькій (135 осіб), Луганській (162 особи) областях. У м. Києві кількість потерпілих від нещасних випадків, пов'язаних із транспортними засобами, становить 1 тис. 661 особу.

Розподіл кількості потерпілих від нещасних випадків, пов'язаних з транспортом, у розрізі регіонів України за 6 місяців 2016 року (у тисячах одиниць)



Загальна кількість потерпілих від нещасних випадків, пов'язаних з дією природних факторів, становить 4 тис. 408 осіб.

Найбільшу кількість потерпілих від дії природних факторів зареєстровано у м. Києві (722 особи), Запорізькій (430 осіб), Дніпропетровській (428 осіб), Полтавській (328 осіб), Харківській (316 осіб), Донецькій (313 осіб) областях, а найменшу – у Хмельницькій (21 особа), Рівненській (47 осіб), Закарпатській, Сумській, Івано-Франківській (по 49 осіб) областях.

Кількість потерпілих внаслідок випадкового отруєння та дії отруйних речовин складає 5 тис. 491 особу. У територіальному розрізі найвищі значення цього показника залишаються у м. Києві (1 тис. 270 осіб), Запорізькій (892 особи), Львівській (476 осіб), Вінницькій (434 особи), Харківській (279 осіб), Дніпропетровській (252 особи) областях. Найменшу кількість потерпілих від цього виду травматизму зафіксовано у Тернопільській (28 осіб), Чернівецькій (37 осіб), Хмельницькій (56 осіб) областях.

Внаслідок випадкового отруєння та дії алкоголю потерпіло 4 тис. 856 осіб.

Найбільша кількість потерпілих спостерігалась у Запорізькій (748 осіб), Дніпропетровській (513 осіб), Київській (492 особи), Львівській (370 осіб), Харківській (211 осіб), Вінницькій (209 осіб), Полтавській (194 особи), Хмельницькій (174 особи) областях, а найменша – у Волинській (32 особи), Одеській (56 осіб), Тернопільській (57 осіб), Чернівецькій та Чернігівській (по 58 осіб) областях. У м. Києві цей показник становить 534 особи.

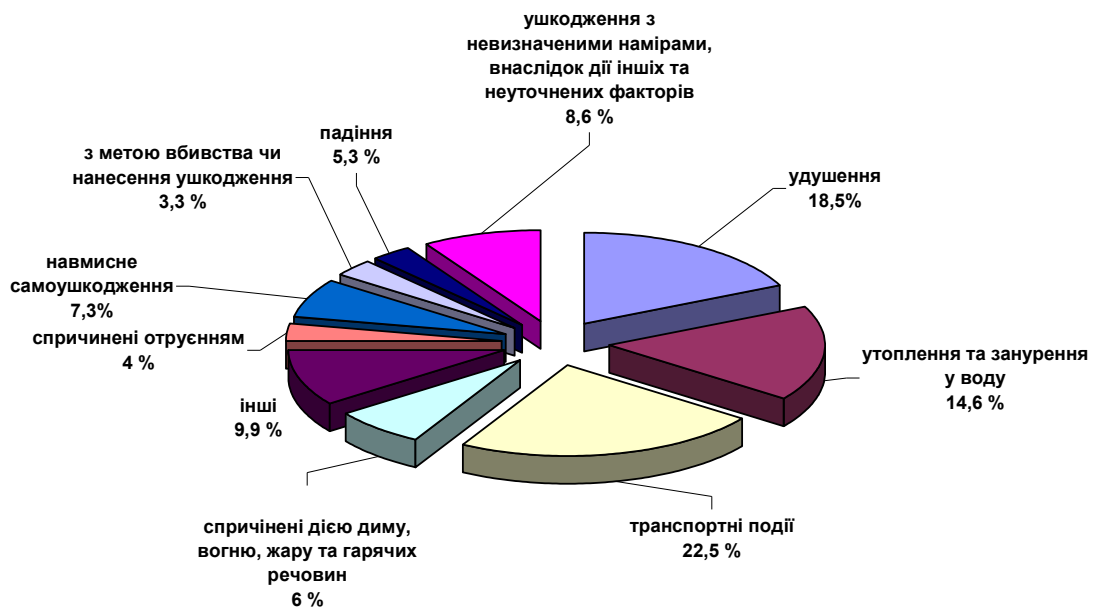
Загальна кількість потерпілих від нещасних випадків, пов'язаних з навмисним самоушкодженням, становить 4 тис. 670 осіб. Найбільшу кількість потерпілих від цього виду травматизму зареєстровано у Черкаській (603 особи),

Київській (458 осіб), Хмельницькій (385 осіб), Херсонській (310 осіб), Запорізькій (288 осіб), Харківській (275 осіб), Житомирській (228 осіб), Дніпропетровській (211 осіб) областях та м. Києві (278 осіб), а найменшу – у Тернопільській (33 особи), Закарпатській (54 особи), Луганській (60 осіб) областях.

Найпоширенішими причинами смерті від нещасних випадків невиробничого характеру були: навмисне самоушкодження – 23,2 % всіх нещасних випадків невиробничого характеру із смертельним наслідком, транспортні нещасні випадки – 13,6 %, випадкове отруєння та дія алкоголю – 8,4 %, ушкодження з невизначеними намірами – 7,9 %, напад з метою вбивства чи нанесення ушкодження – 7,1 %, падіння – 6,4 %, випадкове утоплення та занурення у воду – 5,9, інші випадкові отруєння та дія отруйних речовин – 5,4 %, нещасні випадки, спричинені дією диму, вогню та полум'я – 4,7 %, нещасні випадки із загрозою диханню – 4,6 %, нещасні випадки внаслідок дії інших та неуточнених факторів – 4 %, нещасні випадки, пов'язані з дією природних факторів – 3,2 %.

Від нещасних випадків невиробничого характеру в Україні за 6 місяців 2016 року загинула 151 дитина у віці до 14 років.

Питома вага нещасних випадків невиробничого характеру зі смертельним наслідком в Україні за 6 місяців 2016 року серед дітей віком до 14 років



Основними причинами загибелі дітей від нещасних випадків невиробничого характеру були: транспортні події, удушення, утоплення та занурення у воду, ушкодження з невизначеними намірами, навмисне самоушкодження, дія диму, вогню, жару та гарячих речовин, отруєння, падіння, наслідки нападу з метою вбивства чи нанесення ушкодження.

З метою запобігання нещасним випадкам невиробничого характеру місцевими органами виконавчої влади розроблено та затверджено за погодженням з ДСНС України регіональні плани першочергових заходів з профілактики травматизму невиробничого характеру на 2016 рік, та проводиться робота щодо їх реалізації.

Директор Департаменту державного
нагляду (контролю) у сфері пожежної,
техногенної безпеки та цивільного захисту

О. Щербаченко