

ІНФОРМАЦІЙНО-АНАЛІТИЧНА ДОВІДКА
про стан травматизму невиробничого характеру в Україні
за 9 місяців 2016 року

Згідно з даними місцевих органів виконавчої влади* за 9 місяців 2016 року в Україні зареєстровано 1 млн. 184 тис. 828 нещасних випадків невиробничого характеру, внаслідок яких потерпіло 1 млн. 187 тис. 585 осіб.

Код згідно з Міжнародною статистичною класифікацією хвороб і споріднених проблем охорони здоров'я десятого перегляду	Найменування	Усього нещасних випадків	Потерпілі		Групові нещасні випадки			Нещасні випадки з дітьми віком до 14 років		
			усього	у т.ч. із смертельним наслідком	усього	усього потерпілих	у т.ч. із смертельним наслідком	усього	усього потерпілих	у т.ч. із смертельним наслідком
V01-V99	Транспортні нещасні випадки	28569	30040	1682	882	2353	151	3549	3575	55
W00-W19	Падіння	680101	680111	873	8	18	0	139190	139190	14
W20-W49	Випадкова дія неживих механічних сил	213747	213759	188	8	20	5	69703	69703	6
W50-W64	Вплив живих механічних сил	57530	57634	37	56	160	0	13549	13582	3
W65-W74	Випадкове утоплення та занурення у воду	1217	1223	895	3	9	5	103	107	42
W75-W84	Інші нещасні випадки із загрозою диханню	1262	1273	551	8	19	2	228	228	44
W85-W99	Нещасні випадки, спричинені електричним струмом, випромінюванням, температурою або тиском	1968	1968	179	0	0	0	232	232	6
X00-X09	Нещасні випадки, спричинені дією диму, вогню та полум'я	3365	3412	522	38	85	19	377	377	13
X10-X19	Нещасні випадки, спричинені жаром та гарячими речовинами (предметами)	13441	13449	45	6	14	0	3770	3770	3

X20-X29	Отруєння, спричинені отруйними тваринами та рослинами	3554	3560	30	5	11	2	562	562	2
X30-X39	Нещасні випадки, пов'язані з дією природних факторів	6048	6070	282	7	29	2	597	608	6
X40-X49	Випадкові отруєння та дія отруйних речовин	8368	8524	603	59	215	13	1757	1759	8
X45	Випадкове отруєння та дія алкоголю	7153	7177	885	18	42	2	351	351	1
X50-X57	Вплив перенапруження, подорожування та нестатків	4850	4851	4	1	2	0	353	353	0
X58-X59	Нещасні випадки внаслідок дії інших та неуточнених факторів	70511	70682	421	66	237	1	10250	10319	9
X60-X84	Навмисне самоушкодження	6556	6557	2963	3	4	2	401	401	12
X85-Y09 Y35-Y36	Напад з метою вбивства чи нанесення ушкодження	50180	50872	805	524	1216	11	1889	1890	8
Y10-Y34	Ушкодження з невизначеними намірами	14569	14584	938	9	24	0	1991	1991	14
Y40-Y84	Ускладнення внаслідок терапевтичного та хірургічного втручання	880	880	25	0	0	0	53	53	0
Y85-Y89	Віддалені наслідки зовнішніх причин захворюваності та смертності	10959	10959	131	0	0	0	572	572	2
ВСЬОГО:		1184828	1187585	12059	1701	4458	215	249477	249623	248

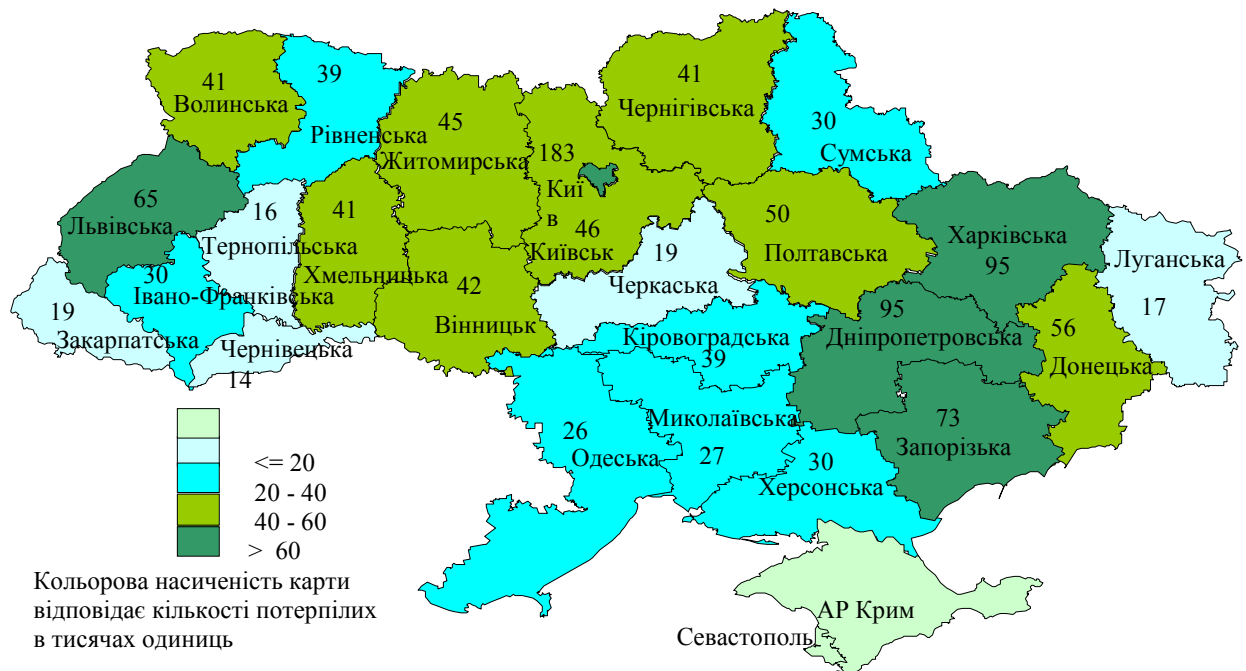
* інформація щодо Автономної Республіки Крим та м. Севастополя відсутня; по Донецькій та Луганській областям надаються показники, розраховані по окремим територіям

Найбільшу кількість потерпілих від нещасних випадків не виробничого характеру – 15,4 % загальної кількості – зареєстровано у м. Києві (183 тис. 51 особу); 8,05 % – Дніпропетровській (95 тис. 675 осіб), 8 % – Харківській (95 тис. 472 особи), 6,2 % – Запорізькій (73 тис. 253 особи), 5,5 % –

Львівській (65 тис. 331 особа), 4,8 % – Донецькій (56 тис. 756 осіб), 4,2 % – Полтавській (50 тис. 144 особи), 3,9 % – Київській (46 тис. 86 осіб) областях.

Найменшу кількість потерпілих від нещасних випадків невиробничого характеру – 1,23 % загальної кількості – зареєстровано у Чернівецькій (14 тис. 577 осіб), 1,35 % – Тернопільській (16 тис. 121 особа), 1,47 % – Луганській (17 тис. 542 особи) областях.

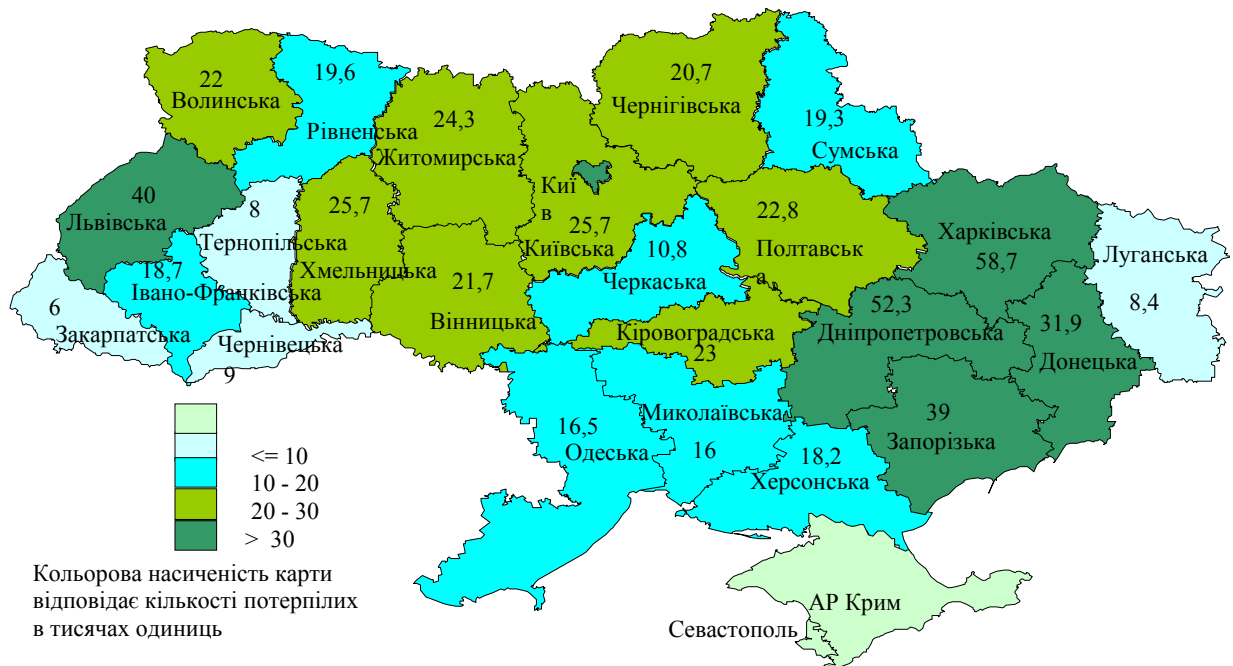
Розподіл кількості потерпілих від нещасних випадків невиробничого характеру за 9 місяців 2016 року за регіонами України (у тисячах одиниць)



Серед причин травмування у побуті падіння складає 57,4 % всіх нещасних випадків травматизму невиробничого характеру, кількість потерпілих становить 680 тис. 111 осіб.

Найбільшу кількість потерпілих від нещасних випадків, пов'язаних з падінням, зареєстровано у м. Києві (116 тис. 468 осіб), Харківській (58 тис. 472 особи), Дніпропетровській (52 тис. 347 осіб), Львівській (39 тис. 996 осіб), Запорізькій (38 тис. 996 осіб), Донецькій (31 тис. 912 осіб), Хмельницькій (25 тис. 750 осіб), Київській (25 тис. 720 осіб), Житомирській (24 тис. 367 осіб), Кіровоградській (23 тис. 117 осіб), Полтавській (22 тис. 811 осіб), Волинській (22 тис. 115 осіб), Вінницькій (21 тис. 753 особи), Чернігівській (20 тис. 774 особи) областях, а найменшу – у Тернопільській (8 тис. 146 осіб), Луганській (8 тис. 414 осіб), Чернівецькій (8 тис. 960 осіб), Закарпатській (10 тис. 100 осіб) областях.

Розподіл кількості потерпілих від нещасних випадків, пов'язаних з падінням, за 9 місяців 2016 року за регіонами України (у тисячах одиниць)



Травмування внаслідок випадкової дії неживих механічних сил складає 18 % всіх нещасних випадків від зовнішніх причин, становить 213 тис. 759 осіб.

Найбільша кількість потерпілих від цього виду травматизму спостерігалась у м. Києві (31 тис. 654 особи), Дніпропетровській (18 тис. 986 осіб), Запорізькій (12 тис. 986 осіб), Харківській (12 тис. 812 осіб), Донецькій (11 тис. 853 особи), Львівській (11 тис. 765 осіб), Волинській (11 тис. 408 осіб), Рівненській (11 тис. 254 особи), Чернігівській (11 тис. 141 особа), Житомирській (10 тис. 844 особи), а найменша – у Закарпатській (2 тис. 49 осіб), Тернопільській (2 тис. 746 осіб), Черкаській (2 тис. 780 осіб) областях.

Пошкодження внаслідок дії інших та неуточнених факторів посідає третє місце серед причин травмування у побуті і становить 6 % всіх нещасних випадків травматизму невиробничого характеру, кількість потерпілих складає 70 тис. 682 особи.

Найбільшу кількість потерпілих зареєстровано у Полтавській (11 тис. 754 особи) області, м. Києві (7 тис. 847 осіб), Вінницькій (7 тис. 502 особи), Дніпропетровській (6 тис. 172 особи), Хмельницькій (4 тис. 524 особи), Запорізькій (4 тис. 398 осіб), Київській (3 тис. 984 особи), Львівській (2 тис. 813 осіб), Миколаївській (2 тис. 759 осіб), Закарпатській (2 тис. 201 особа) областях, а найменшу – у Херсонській (162 особи), Кіровоградській (439 осіб), Рівненській (589 осіб), Одеській (674 особи), Житомирській (791 особа) областях.

Розподіл кількості потерпілих внаслідок дії інших та неуточнених факторів за регіонами України за 9 місяців 2016 року (у тисячах одиниць)



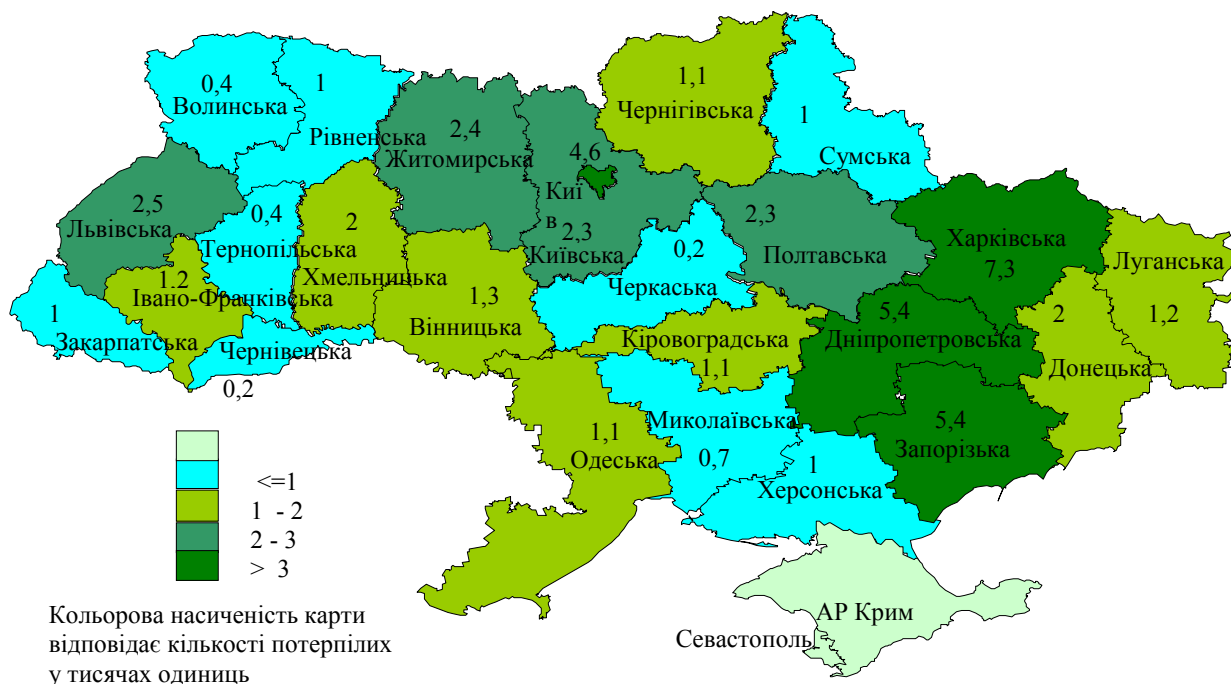
Кількість потерпілих внаслідок впливу живих механічних сил становить 57 тис. 634 особи.

Найбільша кількість потерпілих спостерігалась у м. Києві (9 тис. 132 особи), Дніпропетровській (5 тис. 881 особа), Харківській (3 тис. 823 особи), Волинській (3 тис. 104 особи), Запорізькій (2 тис. 971 особа), Львівській (2 тис. 770 осіб), Закарпатській (2 тис. 738 осіб), Донецькій (2 тис. 602 особи), Кіровоградській (2 тис. 513 осіб), Житомирській (2 тис. 321 особа), Полтавській (2 тис. 108 осіб), Вінницькій (2 тис. 71 особа) областях, а найменша – у Чернівецькій (315 осіб), Луганській (594 особи) областях.

Напади з метою вбивства чи нанесення ушкодження становили 4,3 % всіх нещасних випадків від зовнішніх причин, кількість потерпілих складає 50 тис. 872 особи.

Найбільшу кількість потерпілих внаслідок нападів з метою вбивства чи нанесення ушкодження зареєстровано у Харківській (7 тис. 281 особа), Дніпропетровській (5 тис. 468 осіб), Запорізькій (5 тис. 410 осіб) областях, м. Києві (4 тис. 462 особи), Львівській (2 тис. 536 осіб), Житомирській (2 тис. 419 осіб), Полтавській (2 тис. 313 осіб), Київській (2 тис. 280 осіб), Хмельницькій (2 тис. 40 осіб), Донецькій (2 тис. 10 осіб) областях, а найменшу – у Чернівецькій (204 особи), Черкаській (254 особи), Волинській (453 особи), Тернопільській (471 особа) областях.

Розподіл кількості потерпілих від нападів з метою убивства чи нанесення ушкодження за регіонами України за 9 місяців 2016 року (тисячі одиниць)



Загальна кількість потерпілих від нещасних випадків, спричинених жаром та гарячими речовинами (предметами), становила 13 тис. 449 осіб.

У територіальному розрізі найвищі значення цього показника спостерігалися у Запорізькій (1 тис. 113 осіб), Дніпропетровській (1 тис. 109 осіб), Харківській (1 тис. 31 особа), Львівській (829 осіб), Кіровоградській (691 особа), Рівненській (626 осіб), Донецькій (590 осіб), Житомирській (558 осіб), Івано-Франківській (530 осіб), Херсонській (501 особа), Хмельницькій (448 осіб), Київській (426 осіб), Чернігівській (413 осіб), Волинській (410 осіб) областях. Найменшу кількість потерпілих від нещасних випадків, спричинених жаром та гарячими речовинами, у звітному періоді зафіксовано у Закарпатській (21 особа) області, у м. Києві цей показник становить 1 тис. 358 осіб.

Кількість потерпілих від транспортних нещасних випадків становить 30 тис. 40 осіб.

Найбільша кількість потерпілих спостерігалась у Харківській (5 тис. 26 осіб), Вінницькій (1 тис. 986 осіб), Дніпропетровській (1 тис. 882 особи), Київській (1 тис. 783 особи), Житомирській (1 тис. 560 осіб), Рівненській (1 тис. 446 осіб), Львівській (1 тис. 443 особи), Запорізькій (1 тис. 386 осіб), Донецькій (1 тис. 326 осіб), Полтавській (1 тис. 114 осіб), Волинській (913 осіб), Хмельницькій (896 осіб), Херсонській (868 осіб) областях, а найменша – у Чернівецькій (215 осіб), Миколаївській (325 осіб), Луганській (332 особи) областях. У м. Києві кількість потерпілих від нещасних випадків, пов'язаних із транспортними засобами, становить 2 тис. 458 осіб.

Розподіл кількості потерпілих від нещасних випадків, пов'язаних з транспортом, за регіонами України за 9 місяців 2016 року (у тисячах одиниць)



Загальна кількість потерпілих від нещасних випадків, пов'язаних з дією природних факторів, становить 6 тис. 70 осіб.

Найбільшу кількість потерпілих від дії природних факторів зареєстровано у м. Києві (790 осіб), Запорізькій (681 особа), Дніпропетровській (706 осіб), Полтавській (637 осіб), Харківській (347 осіб), Донецькій (351 особа) областях, а найменшу – у Хмельницькій (31 особа), Херсонській (53 особи), Сумській (55 осіб), Рівненській (56 осіб), Івано-Франківській (58 осіб) областях.

Кількість потерпілих внаслідок випадкового отруєння та дії отруйних речовин складає 8 тис. 524 особи. У територіальному розрізі найвищі значення цього показника залишаються у м. Києві (2 тис. 245 осіб), Запорізькій (1 тис. 124 особи), Львівській (564 особи), Вінницькій (740 осіб), Харківській (453 особи), Дніпропетровській (382 особи) областях. Найменшу кількість потерпілих від цього виду травматизму зафіксовано у Тернопільській (38 осіб), Чернівецькій (55 осіб), Волинській (71 особа), Хмельницькій (89 осіб) областях.

Внаслідок випадкового отруєння та дії алкоголю потерпіло 7 тис. 177 осіб.

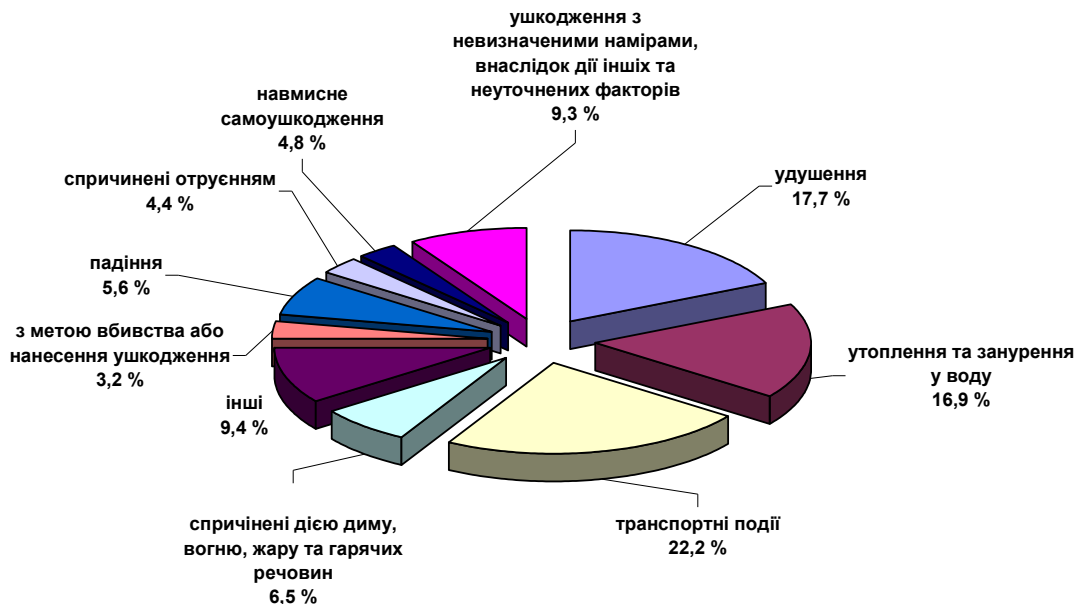
Найбільша кількість потерпілих спостерігалась у Запорізькій (997 осіб), Дніпропетровській (732 особи), Київській (688 осіб), Львівській (412 осіб), Вінницькій (411 осіб), Харківській (373 особи), Полтавській (258 осіб), Одеській (255 осіб), Хмельницькій (228 осіб), Івано-Франківській (223 особи) областях, а найменша – у Волинській (47 осіб), Тернопільській (57 осіб) та Чернівецькій (64 особи) областях. У м. Києві цей показник становить 787 осіб.

Загальна кількість потерпілих від нещасних випадків, пов'язаних з навмисним самоушкодженням, становить 6 тис. 557 осіб. Найбільшу кількість потерпілих від цього виду травматизму зареєстровано у Черкаській (606 осіб), Київській (531 особа), Хмельницькій (495 осіб), Херсонській (439 осіб), Запорізькій (432 особи), Харківській (407 осіб), Дніпропетровській (334 особи), Житомирській (305 осіб) областях та м. Києві (473 особи), а найменшу – у Тернопільській (59 осіб), Закарпатській (81 особа), Чернівецькій (91 особа) областях.

Найпоширенішими причинами смерті від нещасних випадків невиробничого характеру були: навмисне самоушкодження – 24,5 % всіх нещасних випадків невиробничого характеру із смертельним наслідком, транспортні нещасні випадки – 13,9 %, ушкодження з невизначеними намірами – 7,8 %, випадкове утоплення та занурення у воду – 7,4 %, випадкове отруєння та дія алкоголю – 7,3 %, падіння – 7,2 %, напад з метою вбивства чи нанесення ушкодження – 6,6 %, інші випадкові отруєння та дія отруйних речовин – 5 %, нещасні випадки із загрозою диханню – 4,6 %, нещасні випадки, спричинені дією диму, вогню та полум'я – 4,3 %, нещасні випадки внаслідок дії інших та не уточнених факторів – 3,5 %, нещасні випадки, пов'язані з дією природних факторів – 2,3 %.

Від нещасних випадків невиробничого характеру в Україні за 9 місяців 2016 року загинуло 248 дітей у віці до 14 років.

Питома вага нещасних випадків невиробничого характеру зі смертельним наслідком в Україні за 9 місяців 2016 року серед дітей віком до 14 років



Основними причинами загибелі дітей від нещасних випадків невиробничого характеру були: транспортні події, удушення, утоплення та занурення у воду, ушкодження з невизначеними намірами, дія диму, вогню,

жару та гарячих речовин, падіння, навмисне самоушкодження, отруєння, наслідки нападу з метою вбивства чи нанесення ушкодження.

З метою запобігання нещасним випадкам невиробничого характеру місцевими органами виконавчої влади розроблено та затверджено за погодженням з ДСНС України регіональні плани першочергових заходів з профілактики травматизму невиробничого характеру на 2016 рік, та проводиться робота щодо їх реалізації.

Директор Департаменту запобігання
надзвичайним ситуаціям

О. Щербаченко