

ІНФОРМАЦІЙНО-АНАЛІТИЧНА ДОВІДКА
про стан травматизму невиробничого характеру в Україні
за 6 місяців 2018 року

Згідно з даними місцевих органів виконавчої влади* за I півріччя 2018 року в Україні зареєстровано 815 тис. 6 нещасних випадків невиробничого характеру, внаслідок яких потерпіло 816 тис. 595 осіб.

Код згідно з Міжнародною статистичною класифікацією хвороб і споріднених проблем охорони здоров'я десятого перегляду	Найменування	Усього нещасних випадків	Потерпілі		Групові нещасні випадки			Нещасні випадки з дітьми віком до 14 років		
			усього	у т.ч. із смертельним наслідком	усього	усього потерпілих	у т.ч. із смертельним наслідком	усього	усього потерпілих	у т.ч. із смертельним наслідком
V01-V99	Транспортні нещасні випадки	19135	20091	958	524	1480	100	2542	2554	32
W00-W19	Падіння	483087	483096	1170	8	17	0	100873	100873	4
W20-W49	Випадкова дія неживих механічних сил	143022	143031	102	7	16	2	28528	28531	2
W50-W64	Вплив живих механічних сил	40817	40876	45	37	96	0	10369	10371	1
W65-W74	Випадкове утоплення та занурення у воду	585	586	363	1	2	2	54	54	26
W75-W84	Інші нещасні випадки із загрозою диханню	850	854	349	2	6	0	193	193	16
W85-W99	Нещасні випадки, спричинені електричним струмом, випромінюванням, температурою або тиском	1328	1328	85	0	0	0	212	212	1
X00-X09	Нещасні випадки, спричинені дією диму, вогню та полум'я	2475	2520	422	34	79	16	282	285	11
X10-X19	Нещасні випадки, спричинені жаром та гарячими речовинами (предметами)	8167	8170	56	3	6	2	2429	2429	1

X20-X29	Отруєння, спричинені отруйними тваринами та рослинами	2017	2017	9	0	0	0	389	389	1
X30-X39	Нещасні випадки, пов'язані з дією природних факторів	5002	5007	252	3	8	2	477	483	2
X40-X49	Випадкові отруєння та дія отруйних речовин	4685	4724	606	33	72	8	887	889	5
X45	Випадкове отруєння та дія алкоголю	5982	5998	737	14	30	0	354	354	0
X50-X57	Вплив перенапруження, подорожування та нестатків	1717	1718	7	1	2	0	206	206	0
X58-X59	Нещасні випадки внаслідок дії інших та неуточнених факторів	45159	45227	296	37	105	0	7579	7615	5
X60-X84	Навмисне самоушкодження	3239	3239	1520	0	0	0	117	117	6
X85-Y09 Y35-Y36	Напад з метою вбивства чи нанесення ушкодження	28501	28887	455	296	672	43	1278	1278	3
Y10-Y34	Ушкодження з невизначеними намірами	10002	10003	721	1	2	0	1839	1839	5
Y40-Y84	Ускладнення внаслідок терапевтичного та хірургічного втручання	693	693	15	0	0	0	40	40	0
Y85-Y89	Віддалені наслідки зовнішніх причин захворюваності та смертності	8543	8540	22	0	0	0	679	679	0
ВСЬОГО:		815006	816595	8190	1001	2593	175	159327	159391	121

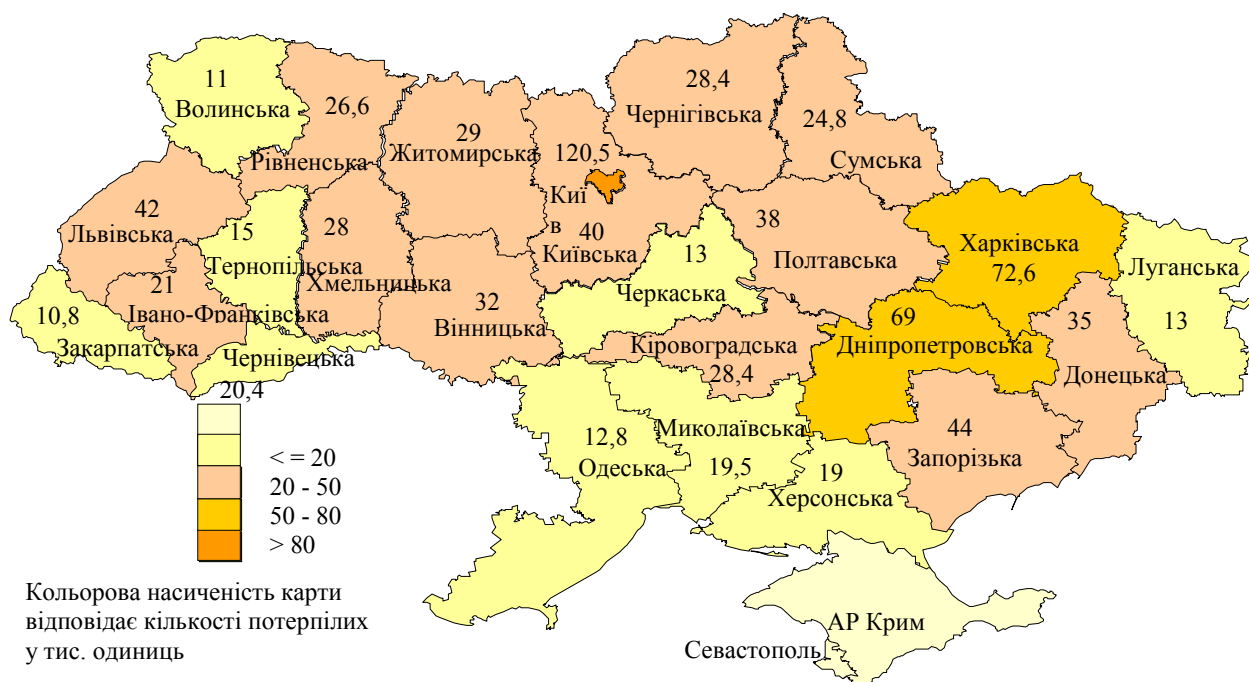
* інформація щодо Автономної Республіки Крим та м. Севастополя відсутня; по Донецькій та Луганській областях надаються показники, розраховані по окремих територіях

Найбільшу кількість потерпілих від нещасних випадків невиробничого характеру – 14,7 % загальної кількості – зареєстровано у м. Києві (120 тис. 475 осіб); 8,9 % – Харківській (72 тис. 651 особа), 8,5 % –

Дніпропетровській (69 тис. 180 осіб), 5,4 % – Запорізькій (44 тис. 239 осіб), 5,1 % – Львівській (42 тис. 49 осіб), 5 % – Київській (40 тис. 852 особи), 4,6 % – Полтавській (38 тис. 124 особи), 4,3 % – Донецькій (35 тис. 83 особи) 3,9 % – Вінницькій (32 тис. 194 особи) областях.

Найменшу кількість потерпілих від нещасних випадків невиробничого характеру – 1,3 % загальної кількості – зареєстровано у Закарпатській (10 тис. 854 особи), 1,37 % – Волинській (11 тис. 263 особи), 1,57 % – Одеській (12 тис. 850 осіб), 1,58 % – Луганській (12 тис. 949 осіб) областях.

Розподіл кількості потерпілих від нещасних випадків невиробничого характеру за регіонами України за 6 місяців 2018 року (у тисячах одиниць)



Серед причин травмування у побуті падіння складає 59,2 % всіх нещасних випадків травматизму невиробничого характеру, кількість потерпілих становить 483 тис. 96 осіб.

Найбільшу кількість потерпілих від нещасних випадків, пов'язаних з падінням, зареєстровано у м. Києві (76 тис. 445 осіб), Харківській (46 тис. 585 осіб), Дніпропетровській (38 тис. 119 осіб), Київській (26 тис. 824 особи), Львівській (25 тис. 345 осіб), Запорізькій (23 тис. 170 осіб), Донецькій (19 тис. 857 осіб), Вінницькій (19 тис. 353 особи), Хмельницькій (18 тис. 932 особи), Кіровоградській (18 тис. 248 осіб), Полтавській (18 тис. 93 особи), Чернігівській (16 тис. 373 особи), Івано-Франківській (14 тис. 574 особи), Житомирській (14 тис. 868 осіб), Рівненській (14 тис. 273 особи), Сумській (14 тис. 258 осіб), Херсонській (12 тис. 771 особа) областях, а найменшу – у Закарпатській (5 тис. 4 особи),

Волинській (5 тис. 631 особа), Тернопільській (6 тис. 767 осіб), Луганській (7 тис. 434 особи), Черкаській (7 тис. 856 осіб) областях.

Розподіл кількості потерпілих внаслідок падінь за регіонами України за 6 місяців 2018 року (у тисячах одиниць)



Травмування внаслідок випадкової дії неживих механічних сил складає 17,5 % всіх нещасних випадків від зовнішніх причин, кількість потерпілих становить 143 тис. 31 особу.

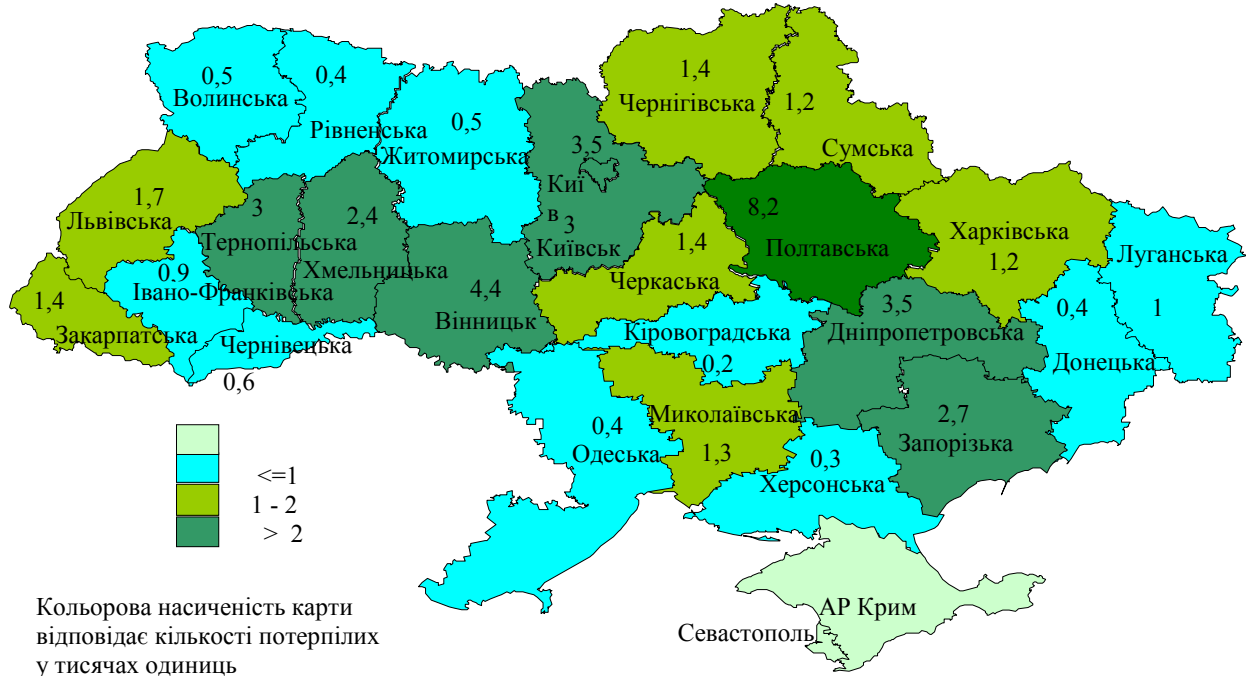
Найбільша кількість потерпілих від цього виду травматизму спостерігалась у м. Києві (21 тис. 614 осіб), Дніпропетровській (13 тис. 402 особи), Харківській (9 тис. 913 осіб), Запорізькій (10 тис. 49 осіб), Сумській (5 тис. 951 особа), Львівській (7 тис. 16 осіб), Чернігівській (6 тис. 959 осіб), Житомирській (8 тис. 587 осіб), Рівненській (7 тис. 214 осіб), Донецькій (5 тис. 314 осіб), Миколаївській (3 тис. 931 особа), Київській (3 тис. 294 особи), Чернівецькій (4 тис. 880 осіб), Кіровоградській (5 тис. 794 особи), Полтавській (4 тис. 869 осіб) областях, а найменша – у Закарпатській (1 тис. 248 осіб), Одеській (1 тис. 757 осіб), Черкаській (1 тис. 521 особа) областях.

Пошкодження внаслідок дії інших та неуточнених факторів на третьому місці серед причин травмування у побуті і становить 5,5 % всіх нещасних випадків травматизму невиробничого характеру, кількість потерпілих складає 45 тис. 227 осіб.

Найбільшу кількість потерпілих зареєстровано у Полтавській (8 тис. 262 особи), Вінницькій (4 тис. 405 осіб) областях, м. Києві (3 тис. 510 осіб), Дніпропетровській (3 тис. 499 осіб), Київській (3 тис. 111 осіб), Запорізькій (2 тис. 679 осіб), Хмельницькій (2 тис. 424 особи), Тернопільській (2 тис. 292 особи), Львівській (1 тис. 696 осіб), Черкаській (1 тис. 465 осіб), Чернігівській (1 тис. 376 осіб), Закарпатській (1 тис. 370 осіб), Миколаївській (1 тис. 280 осіб), Харківській (1 тис. 225 осіб)

Сумській (1 тис. 195 осіб) областях, а найменшу – у Кіровоградській (256 осіб), Херсонській (269 осіб), Донецькій (416 осіб), Рівненській (420 осіб), Одеській (425 осіб) областях.

Розподіл кількості потерпілих внаслідок дії інших та неуточнених факторів за регіонами України за 6 місяців 2018 року (тисячі одиниць)



Кількість потерпілих внаслідок впливу живих механічних сил становить 40 тис. 876 осіб.

Найбільша кількість потерпілих спостерігалась у м. Києві (7 тис. 304 особи), Дніпропетровській (5 тис. 157 осіб), Харківській (3 тис. 137 осіб), Львівській (2 тис. 515 осіб), Запорізькій (1 тис. 993 особи), Кіровоградській (1 тис. 778 осіб), Закарпатській (1 тис. 716 осіб), Київській (1 тис. 640 осіб), Полтавській (1 тис. 623 особи), Вінницькій (1 тис. 415 осіб), Рівненській (1 тис. 321 особа), Донецькій (1 тис. 317 осіб), Житомирській (1 тис. 249 осіб), Чернівецькій (1 тис. 127 осіб), Чернігівській (935 осіб), Тернопільській (917 осіб) областях, Херсонській (842 особи), Сумській (831 особа), Миколаївській (787 осіб), а найменша – у Волинській (360 осіб), Луганській (406 осіб), Черкаській (425 осіб) областях.

Напади з метою вбивства чи нанесення ушкодження становили 3,5 % всіх нещасних випадків від зовнішніх причин, кількість потерпілих складає 28 тис. 887 осіб.

Найбільшу кількість потерпілих внаслідок нападів з метою вбивства чи нанесення ушкодження зареєстровано у Харківській (4 тис. 26 осіб), Дніпропетровській (4 тис. 2 особи) областях, м. Києві (3 тис. 445 осіб), Львівській (1 тис. 412 осіб), Полтавській (1 тис. 377 осіб), Запорізькій (1 тис. 375 осіб), Житомирській (1 тис. 189 осіб), Вінницькій (1 тис. 123 особи), Київській (1 тис. 74 особи), Хмельницькій (1 тис. 68 осіб), Донецькій (1 тис. 48 осіб), Чернігівській (923 особи), Луганській (819 осіб), а найменшу –

в Івано-Франківській (18 осіб), Чернівецькій (90 осіб), Волинській (132 особи) областях.

Розподіл кількості потерпілих від нападів з метою убивства чи нанесення ушкодження за регіонами України за 6 місяців 2018 року (тисячі одиниць)



Загальна кількість потерпілих від нещасних випадків, спричинених жаром та гарячими речовинами (предметами), становила 8 тис. 170 осіб.

У територіальному розрізі найвищі значення цього показника спостерігалися у Львівській (632 особи), Харківській (592 особи), Запорізькій (587 осіб), Дніпропетровській (568 осіб), Донецькій (447 осіб), Кіровоградській (421 особа), Рівненській (366 осіб), Черкаській (364 особи), Житомирській (327 осіб), Київській (260 осіб), Миколаївській (259 осіб), Івано-Франківській (255 осіб), Вінницькій (248 осіб), Чернігівській (241 особа), Полтавській (233 особи), Хмельницькій (226 осіб), Одеській (212 осіб), Сумській (201 особа), Тернопільській (200 осіб), Волинській (191 особа), Луганській (172 особи) областях. Найменшу кількість потерпілих від нещасних випадків, спричинених жаром та гарячими речовинами, зафіксовано у Закарпатській (17 осіб) області. У м. Києві цей показник становить 778 осіб.

Кількість потерпілих від транспортних нещасних випадків становить 20 тис. 91 особу.

Найбільша кількість потерпілих спостерігалась у Донецькій (3 тис. 742 особи), Харківській (2 тис. 866 осіб), Вінницькій (1 тис. 119 осіб), Дніпропетровській (1 тис. 474 особи), Київській (1 тис. 269 осіб), Львівській (1 тис. 69 осіб), Сумській (453 особи), Хмельницькій (418 осіб), Миколаївській (344 особи), Полтавській (537 осіб), Чернігівській (520 осіб), Рівненській (703 особи), Закарпатській (409 осіб), Житомирській (634 особи), Херсонській (450 осіб), Запорізькій (458 осіб), Івано-Франківській (533 особи) областях, а найменша – у Луганській (150 осіб) області. У м. Києві кількість потерпілих від

нещасних випадків, пов'язаних із транспортними засобами, становить 1 тис. 361 особа.

Розподіл кількості потерпілих від нещасних випадків, пов'язаних з транспортом, за регіонами України за 6 місяців 2018 року (тисячі одиниць)



Загальна кількість потерпілих від нещасних випадків, пов'язаних з дією природних факторів, становить 5 тис. 7 осіб.

Найбільшу кількість потерпілих від дії природних факторів зареєстровано у Запорізькій (794 особи), Донецькій (711 осіб), Полтавській (513 осіб), Дніпропетровській (430 осіб), Харківській (383 особи), Черкаській (275 осіб), областях, м. Києві (260 осіб), Київській (236 осіб), Львівській (173 особи), Тернопільській (160 осіб), Волинській (135 осіб) областях, а найменшу – у Закарпатській (37 осіб), Херсонській (38 осіб), Сумській (47 осіб), Хмельницькій (50 осіб) областях.

Кількість потерпілих внаслідок випадкового отруєння та дії отруйних речовин складає 4 тис. 724 особи. У територіальному розрізі найвищі значення цього показника залишаються у м. Києві (919 осіб), Харківській (589 осіб), Запорізькій (511 осіб), Дніпропетровській (433 особи), Вінницькій (355 осіб), Закарпатській (211 осіб), Одеській (166 осіб), Донецькій (161 особа), Кіровоградській (134 особи) областях. Найменшу кількість потерпілих від цього виду травматизму зафіксовано у Тернопільській (37 осіб), Чернігівській (39 осіб), Волинській (41 особа) областях.

Внаслідок випадкового отруєння та дії алкоголю потерпіло 5 тис. 998 осіб. Найбільша кількість потерпілих спостерігалась у Дніпропетровській (757 осіб), Львівській (640 осіб), Харківській (583 особи), Запорізькій (455 осіб), Полтавській (445 осіб), Вінницькій (331 особа), Київській (174 особи), Донецькій (158 осіб), Одеській (158 осіб), Кіровоградській (144 особи) Рівненській (140 осіб), Івано-Франківській (138 осіб) областях, а найменша – у Волинській (24 особи), Чернігівській

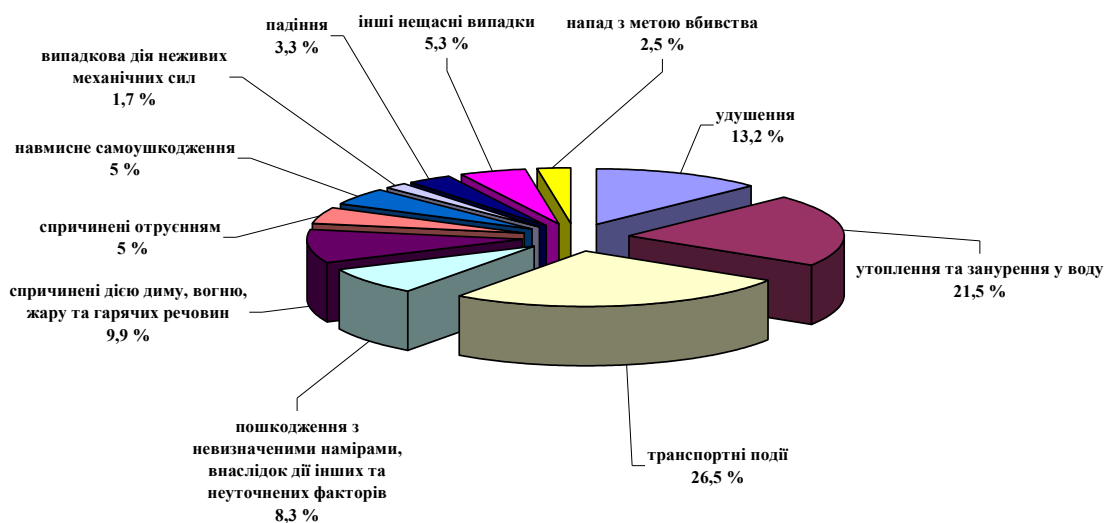
(41 особа), Миколаївській (49 осіб), Чернівецькій (50 осіб), Тернопільській (51 особа) областях. У м. Києві цей показник становить 932 особи.

Загальна кількість потерпілих від нещасних випадків, пов'язаних з навмисним самоушкодженням, становить 3 тис. 239 осіб. Найбільшу кількість потерпілих від цього виду травматизму зареєстровано у Київській (281 особа), Дніпропетровській (255 осіб), Харківській (241 особа), Херсонській (232 особи), Запорізькій (229 осіб), Львівській (150 осіб), Житомирській (146 осіб), Хмельницькій (144 особи), Полтавській (139 осіб), Одеській (126 осіб), Рівненській (109 осіб), Сумській (99 осіб) областях та м. Києві (295 осіб), а найменшу – у Волинській (31 особа), Чернівецькій (32 особи), Тернопільській (35 осіб), Закарпатській (47 осіб), Івано-Франківській (54 особи) областях.

Найпоширенішими причинами смерті від нещасних випадків невиробничого характеру були: навмисне самоушкодження – 18,5 % всіх нещасних випадків невиробничого характеру із смертельним наслідком; падіння – 14,3 %; транспортні нещасні випадки – 11,7 %; випадкове отруєння та дія алкоголю – 9 %; ушкодження з невизначеними намірами – 8,8 %; випадкові отруєння та дія отруйних речовин – 7,4 %; напад з метою вбивства чи нанесення ушкодження – 5,5 %; нещасні випадки, спричинені дією диму, вогню та полум'я – 5,2 %; випадкове утоплення та занурення у воду – 4,4 %; нещасні випадки із загрозою диханню – 4,3 %; нещасні випадки внаслідок дії інших та неуточнених факторів – 3,6 %; нещасні випадки, пов'язані з дією природних факторів – 3 %.

За даними місцевих органів виконавчої влади від нещасних випадків невиробничого характеру в Україні за 6 місяців 2018 року загинула 121 дитина у віці до 14 років.

Питома вага нещасних випадків невиробничого характеру зі смертельним наслідком в Україні за 6 місяців 2018 року серед дітей віком до 14 років



Основними причинами загибелі дітей від нещасних випадків невиробничого характеру були: транспортні події; утоплення та занурення у воду; удушення; дія диму, вогню, жару та гарячих речовин; ушкодження з невизначеними намірами та внаслідок неуточнених факторів; випадкові отруєння; падіння; навмисне самоушкодження; випадкова дія неживих механічних сил.

З метою запобігання нещасним випадкам невиробничого характеру місцевими органами виконавчої влади розроблено та затверджено за погодженням з ДСНС регіональні плани першочергових заходів з профілактики травматизму невиробничого характеру на 2018 рік, проводиться робота щодо їх реалізації.

Виконуючий обов'язки директора
Департаменту запобігання
надзвичайним ситуаціям

Р. Буханець