

ІНФОРМАЦІЙНО-АНАЛІТИЧНА ДОВІДКА
про стан травматизму невиробничого характеру в Україні
за I квартал 2018 року

Згідно з даними місцевих органів виконавчої влади* за I квартал 2018 року в Україні зареєстровано 375 тис. 796 нещасних випадків невиробничого характеру, внаслідок яких потерпіло 376 тис. 552 особи.

Код згідно з Міжнародною статистичною класифікацією хвороб і споріднених проблем охорони здоров'я десятого перегляду	Найменування	Усього нещасних випадків	Потерпілі		Групові нещасні випадки			Нещасні випадки з дітьми віком до 14 років		
			усього	у т.ч. із смертельним наслідком	усього	усього потерпілих	у т.ч. із смертельним наслідком	усього	усього потерпілих	у т.ч. із смертельним наслідком
V01-V99	Транспортні нещасні випадки	7127	7540	423	236	649	39	655	659	9
W00-W19	Падіння	235171	235177	301	5	11	0	41474	41474	3
W20-W49	Випадкова дія неживих механічних сил	60719	60721	42	2	4	0	10980	10980	1
W50-W64	Вплив живих механічних сил	14132	14161	31	20	49	0	3124	3147	0
W65-W74	Випадкове утоплення та занурення у воду	151	151	95	0	0	0	9	9	4
W75-W84	Інші нещасні випадки із загрозою диханню	322	324	162	1	3	0	82	82	11
W85-W99	Нещасні випадки, спричинені електричним струмом, випромінюванням, температурою або тиском	652	654	51	1	3	3	86	86	0
X00-X09	Нещасні випадки, спричинені дією диму, вогню та полум'я	1451	1479	280	22	50	14	133	134	4
X10-X19	Нещасні випадки, спричинені жаром та гарячими речовинами (предметами)	3903	3926	20	4	27	2	1138	1138	1

X20-X29	Отруєння, спричинені отруйними тваринами та рослинами	462	462	5	0	0	0	96	96	1
X30-X39	Нещасні випадки, пов'язані з дією природних факторів	2607	2610	210	2	5	2	201	204	0
X40-X49	Випадкові отруєння та дія отруйних речовин	2313	2343	353	20	50	5	389	391	3
X45	Випадкове отруєння та дія алкоголю	3038	3046	425	8	16	0	129	129	0
X50-X57	Вплив перенапруження, подорожування та нестатків	1054	1054	19	0	0	0	142	142	0
X58-X59	Нещасні випадки внаслідок дії інших та неуточнених факторів	19268	19303	147	19	54	0	3232	3251	3
X60-X84	Навмисне самоушкодження	1471	1471	628	0	0	0	50	50	3
X85-Y09 Y35-Y36	Напад з метою вбивства чи нанесення ушкодження	12823	12997	214	143	317	2	548	548	1
Y10-Y34	Ушкодження з невизначеними намірами	4596	4597	312	1	2	0	677	677	4
Y40-Y84	Ускладнення внаслідок терапевтичного та хірургічного втручання	354	354	6	0	0	0	25	25	0
Y85-Y89	Віддалені наслідки зовнішніх причин захворюваності та смертності	4182	4182	14	0	0	0	292	292	0
ВСЬОГО:		375796	376552	3738	484	1240	67	63462	63514	48

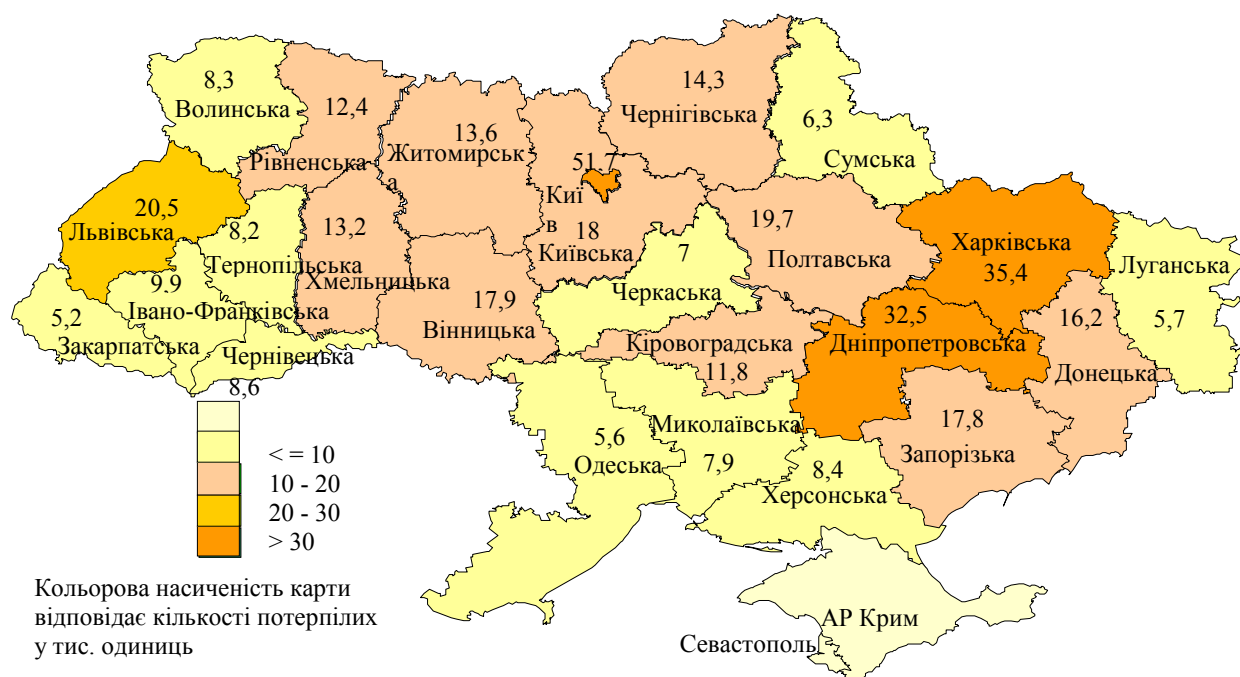
* інформація щодо Автономної Республіки Крим та м. Севастополя відсутня; по Донецькій та Луганській областях надаються показники, розраховані по окремих територіях

Найбільшу кількість потерпілих від нещасних випадків невиробничого характеру – 13,7 % загальної кількості – зареєстровано у м. Києві (51 тис. 768 осіб); 9,4 % – Харківській (35 тис. 370 осіб), 8,6 % –

Дніпропетровській (32 тис. 569 осіб), 5,4 % – Львівській (20 тис. 515 осіб), 5,2 % – Полтавській (19 тис. 755 осіб), 4,8 % – Київській (18 тис. 78 осіб), 4,76 % – Вінницькій (17 тис. 932 особи), 4,7 % – Запорізькій (17 тис. 782 особи), 4,3 % – Донецькій (16 тис. 217 осіб) областях.

Найменшу кількість потерпілих від нещасних випадків невиробничого характеру – 1,4 % загальної кількості – зареєстровано у Закарпатській (5 тис. 188 осіб), 1,5 % – Одеській (5 тис. 657 осіб), 1,52 % – Луганській (5 тис. 732 особи), 1,7 % – Сумській (6 тис. 334 особи) областях.

Розподіл кількості потерпілих від нещасних випадків невиробничого характеру за регіонами України за I квартал 2018 року (у тисячах одиниць)



Серед причин травмування у побуті падіння складає 62,5 % всіх нещасних випадків травматизму невиробничого характеру, кількість потерпілих становить 235 тис. 177 осіб.

Найбільшу кількість потерпілих від нещасних випадків, пов'язаних з падінням, зареєстровано у м. Києві (33 тис. 830 осіб), Дніпропетровській (19 тис. 109 осіб), Харківській (24 тис. 397 осіб), Львівській (12 тис. 519 осіб), Запорізькій (9 тис. 753 особи), Київській (12 тис. 681 особа), Донецькій (10 тис. 631 особа), Чернігівській (9 тис. 276 осіб), Хмельницькій (9 тис. 221 особа), Вінницькій (10 тис. 636 осіб), Полтавській (10 тис. 8 осіб), Івано-Франківській (6 тис. 684 особи), Житомирській (8 тис. 458 осіб), Кіровоградській (7 тис. 431 особа), Рівненській (7 тис. 297 осіб), Чернівецькій (6 тис. 278 осіб) областях, а найменшу – у Закарпатській (2 тис. 231 особа), Луганській (3 тис. 553 особи), Одеській (3 тис. 624 особи), Волинській (4 тис. 23 особи) областях.

Розподіл кількості потерпілих від нещасних випадків, пов'язаних з падінням, за регіонами України за I квартал 2018 року (у тисячах одиниць)



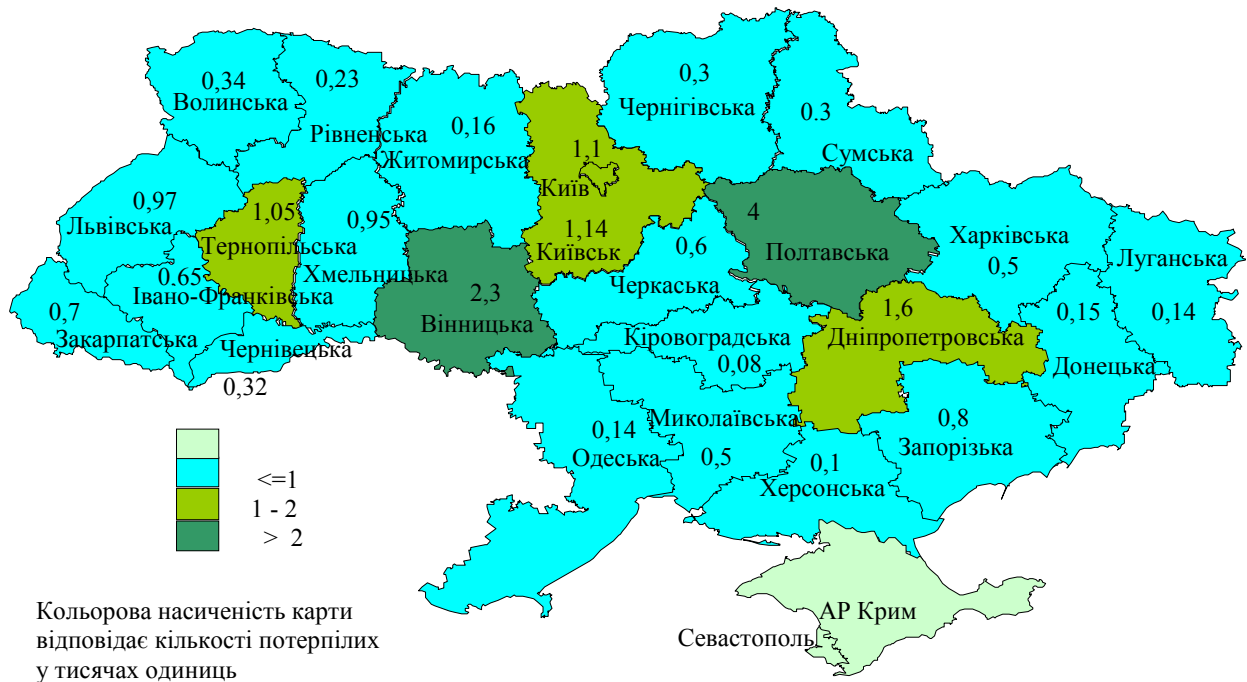
Травмування внаслідок випадкової дії неживих механічних сил складає 16,1 % всіх нещасних випадків від зовнішніх причин, кількість потерпілих становить 60 тис. 721 особу.

Найбільша кількість потерпілих від цього виду травматизму спостерігалась у м. Києві (9 тис. 411 осіб), Дніпропетровській (5 тис. 965 осіб), Харківській (4 тис. 176 осіб), Запорізькій (3 тис. 744 особи), Львівській (3 тис. 304 особи), Чернігівській (3 тис. 152 особи), Житомирській (3 тис. 60 осіб), Рівненській (3 тис. 45 осіб), Донецькій (2 тис. 693 особи), Волинській (2 тис. 502 особи), Полтавській (2 тис. 388 осіб) областях, а найменша – у Закарпатській (664 особи), Одеській (691 особа), Черкаській (770 осіб), Сумській (848 осіб) областях.

Пошкодження внаслідок дії інших та неуточнених факторів на третьому місці серед причин травмування у побуті і становить 5,1 % всіх нещасних випадків травматизму невиробничого характеру, кількість потерпілих складає 19 тис. 303 особи.

Найбільшу кількість потерпілих зареєстровано у Полтавській (4 тис. 11 осіб), Вінницькій (2 тис. 336 осіб) областях, м. Києві (1 тис. 105 осіб), Дніпропетровській (1 тис. 636 осіб), Київській (1 тис. 143 особи), Запорізькій (860 осіб), Хмельницькій (949 осіб), Львівській (976 осіб), Тернопільській (1 тис. 48 осіб), Івано-Франківській (857 осіб), Черкаській (630 осіб), Миколаївській (493 особи), Закарпатській (684 особи), Чернігівській (303 особи), Чернівецькій (327 осіб), Харківській (483 особи), Волинській (342 особи) областях, а найменшу – у Кіровоградській (83 особи), Херсонській (109 осіб), Луганській (140 осіб), Одеській (146 осіб), Донецькій (149 осіб) областях.

Розподіл кількості потерпілих внаслідок дії інших та неуточнених факторів за регіонами України за I квартал 2018 року (тисячі одиниць)



Кількість потерпілих внаслідок впливу живих механічних сил становить 14 тис. 161 особа.

Найбільша кількість потерпілих спостерігалась у м. Києві (2 тис. 51 особа), Дніпропетровській (1 тис. 956 осіб), Львівській (1 тис. 145 осіб), Харківській (1 тис. 63 особи), Закарпатській (849 осіб), Вінницькій (657 осіб), Запорізькій (588 осіб), Київській (580 осіб), Донецькій (562 особи), Кіровоградській (559 осіб), Полтавській (482 особи), Житомирській (448 осіб), Рівненській (415 осіб), Волинській (347 осіб), Чернігівській (323 особи) областях, а найменша – у Чернівецькій (43 особи), Сумській (140 осіб), Одеській (154 особи), Луганській (185 осіб) областях.

Напади з метою вбивства чи нанесення ушкодження становили 3,4 % всіх нещасних випадків від зовнішніх причин, кількість потерпілих складає 12 тис. 997 осіб.

Найбільшу кількість потерпілих внаслідок нападів з метою вбивства чи нанесення ушкодження зареєстровано у Дніпропетровській (1 тис. 736 осіб), Харківській (1 тис. 723 особи) областях, м. Києві (1 тис. 396 осіб), Полтавській (831 особа), Львівській (799 осіб), Вінницькій (712 осіб), Київській (708 осіб), Запорізькій (595 осіб), Житомирській (534 особи), Хмельницькій (502 особи), Донецькій (430 осіб), Чернігівській (397 осіб), Луганській (336 осіб), Кіровоградській (279 осіб), а найменшу – в Івано-Франківській (9 осіб), Чернівецькій (22 особи) областях.

Розподіл кількості потерпілих від нападів з метою убивства чи нанесення ушкодження за регіонами України за I квартал 2018 року (тисячі одиниць)



Загальна кількість потерпілих від нещасних випадків, спричинених жаром та гарячими речовинами (предметами), становила 3 тис. 926 осіб.

У територіальному розрізі найвищі значення цього показника спостерігалися у Львівській (363 особи), Харківській (289 осіб), Дніпропетровській (236 осіб), Запорізькій (229 осіб), Донецькій (222 особи), Кіровоградській (214 осіб), Херсонській (167 осіб), Рівненській (152 особи), Черкаській (145 осіб), Волинській (138 осіб), Житомирській (135 осіб), Полтавській (125 осіб), Вінницькій (117 осіб), Тернопільській, Чернігівській (по 110 осіб), Хмельницькій (109 осіб), Київській (108 осіб), Сумській (101 особа), Івано-Франківській, Луганській, Одеській (по 92 особи) областях. Найменшу кількість потерпілих від нещасних випадків, спричинених жаром та гарячими речовинами, зафіксовано у Закарпатській (10 осіб) та Миколаївській (30 осіб) областях. У м. Києві цей показник становить 393 особи.

Кількість потерпілих від транспортних нещасних випадків становить 7 тис. 540 осіб.

Найбільша кількість потерпілих спостерігалась у Харківській (1 тис. 157 осіб), Вінницькій (850 осіб), Дніпропетровській (564 особи), Київській (501 особа), Львівській (400 осіб), Хмельницькій (288 осіб), Миколаївській (249 осіб), Полтавській (246 осіб), Чернігівській (236 осіб), Рівненській (215 осіб), Закарпатській (205 осіб), Житомирській (202 особи), Херсонській (192 особи), Донецькій (180 осіб), Запорізькій (177 осіб), Волинській (172 особи), Івано-Франківській (168 осіб) областях, а найменша – у Сумській (61 особа), Луганській (70 осіб) областях. У м. Києві кількість потерпілих від нещасних випадків, пов'язаних із транспортними засобами, становить 924 особи.

Розподіл кількості потерпілих від нещасних випадків, пов'язаних з транспортом, за регіонами України за I квартал 2018 року (тисячі одиниць)



Загальна кількість потерпілих від нещасних випадків, пов'язаних з дією природних факторів, становить 2 тис. 610 осіб.

Найбільшу кількість потерпілих від дії природних факторів зареєстровано у Запорізькій (394 особи), Донецькій (362 особи), Полтавській (278 осіб) областях, м. Києві (215 осіб), Харківській (206 осіб), Дніпропетровській (167 осіб), Черкаській (123 особи), Тернопільській (114 осіб), Львівській (110 осіб), Волинській (101 особа), Івано-Франківській (62 особи) областях, а найменшу – у Закарпатській (18 осіб), Хмельницькій, Чернівецькій (по 24 особи), Херсонській (25 осіб) областях.

Кількість потерпілих внаслідок випадкового отруєння та дії отруйних речовин складає 2 тис. 343 особи. У територіальному розрізі найвищі значення цього показника залишаються у м. Києві (418 осіб), Харківській (304 особи), Запорізькій (264 особи), Дніпропетровській (221 особа), Вінницькій (115 осіб), Закарпатській (106 осіб), Одеській (103 особи), Донецькій, Черкаській (по 77 осіб), Херсонській, Івано-Франківській (по 68 осіб), Кіровоградській (61 особа) областях. Найменшу кількість потерпілих від цього виду травматизму зафіксовано у Тернопільській (18 осіб), Сумській (22 особи), Хмельницькій (27 осіб) областях.

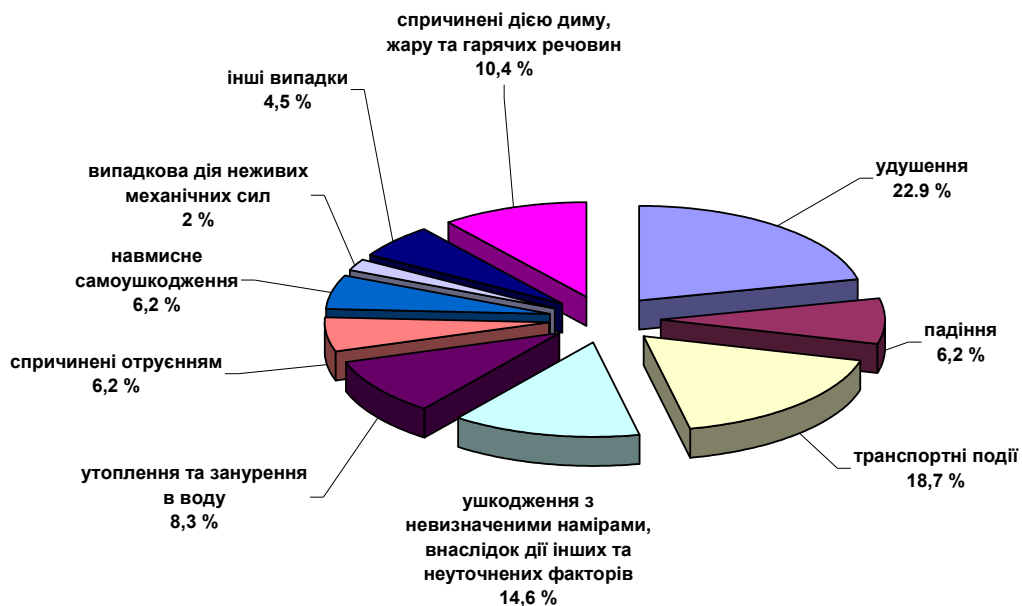
Внаслідок випадкового отруєння та дії алкоголю потерпіло 3 тис. 46 осіб. Найбільша кількість потерпілих спостерігалась у Дніпропетровській (395 осіб), Полтавській (356 осіб), Харківській (295 осіб), Запорізькій (239 осіб), Львівській (168 осіб), Вінницькій (153 особи), Київській (107 осіб), Донецькій (92 особи), Одеській (91 особа), Рівненській (84 особи), Кіровоградській (69 осіб) областях, а найменша – у Чернівецькій (11 осіб), Волинській (17 осіб), Тернопільській (26 осіб) областях. У м. Києві цей показник становить 463 особи.

Загальна кількість потерпілих від нещасних випадків, пов'язаних з навмисним самоушкодженням, становить 1 тис. 471 особа. Найбільшу кількість потерпілих від цього виду травматизму зареєстровано у Київській (119 осіб), Херсонській (76 осіб), Дніпропетровській (161 особа), Харківській (108 осіб), Запорізькій (104 особи), Полтавській (67 осіб), Житомирській (74 особи), Хмельницькій (60 осіб), Одеській (53 особи), Сумській (48 осіб) областях та м. Києві (163 особи), а найменшу – у Чернівецькій (11 осіб), Тернопільській (17 осіб), Луганській (22 особи), Закарпатській, Івано-Франківській та Волинській (по 24 особи), Кіровоградській (25 осіб) областях.

Найпоширенішими причинами смерті від нещасних випадків невиробничого характеру були: навмисне самоушкодження – 16,8 % всіх нещасних випадків невиробничого характеру із смертельним наслідком; випадкове отруєння та дія алкоголю – 11,37 %; транспортні нещасні випадки – 11,31 %; випадкові отруєння та дія отруйних речовин – 9,4 %; ушкодження з невизначеними намірами – 8,3 %; падіння – 8 %; нещасні випадки, спричинені дією диму, вогню та полум'я – 7,5 %; напад з метою вбивства чи нанесення ушкодження – 5,7 %; нещасні випадки, пов'язані з дією природних факторів – 5,6 %; нещасні випадки із загрозою диханню – 4,3 %; нещасні випадки внаслідок дії інших та неуточнених факторів – 3,9 %; випадкове утоплення та занурення у воду – 2,5 %.

За даними місцевих органів виконавчої влади від нещасних випадків невиробничого характеру в Україні за 3 місяці 2018 року загинуло 48 дітей у віці до 14 років.

Питома вага нещасних випадків невиробничого характеру зі смертельним наслідком в Україні за 3 місяці 2018 року серед дітей віком до 14 років



Основними причинами загибелі дітей від нещасних випадків невиробничого характеру були: удушення; транспортні події; ушкодження з невизначеними намірами та внаслідок неуточнених факторів; дія диму, вогню, жару та гарячих речовин; утоплення та занурення у воду; падіння; навмисне самоушкодження; випадкові отруєння; випадкова дія неживих механічних сил.

З метою запобігання нещасним випадкам невиробничого характеру місцевими органами виконавчої влади розроблено та затверджено за погодженням з ДСНС регіональні плани першочергових заходів з профілактики травматизму невиробничого характеру на 2018 рік, проводиться робота щодо їх реалізації.

Виконуючий обов'язки директора
Департаменту запобігання
надзвичайним ситуаціям

Р. Буханець