

ІНФОРМАЦІЙНО-АНАЛІТИЧНА ДОВІДКА
про стан травматизму невиробничого характеру в Україні
за I квартал 2017 року

Згідно з даними місцевих органів виконавчої влади* за I квартал 2017 року в Україні зареєстровано 398 тис. 902 нещасних випадки невиробничого характеру, внаслідок яких потерпіло 400 тис. 539 осіб.

Код згідно з Міжнародною статистичною класифікацією хвороб і споріднених проблем охорони здоров'я десятого перегляду	Найменування	Усього нещасних випадків	Потерпілі		Групові нещасні випадки			Нещасні випадки з дітьми віком до 14 років		
			усього	у т.ч. із смертельним наслідком	усього	усього потерпілих	у т.ч. із смертельним наслідком	усього	усього потерпілих	у т.ч. із смертельним наслідком
V01-V99	Транспортні нещасні випадки	7070	7437	411	225	592	32	628	634	5
W00-W19	Падіння	252665	253521	265	9	22	1	39314	39314	2
W20-W49	Випадкова дія неживих механічних сил	61518	61527	54	7	16	9	10679	10679	0
W50-W64	Вплив живих механічних сил	14416	14449	12	20	53	0	2812	2835	1
W65-W74	Випадкове утоплення та занурення у воду	127	127	93	0	0	0	8	8	3
W75-W84	Інші нещасні випадки із загрозою диханню	546	547	153	1	2	0	101	101	10
W85-W99	Нещасні випадки, спричинені електричним струмом, випромінюванням, температурою або тиском	809	811	47	1	3	3	80	80	1
X00-X09	Нещасні випадки, спричинені дією диму, вогню та полум'я	1452	1470	311	15	33	17	112	112	5
X10-X19	Нещасні випадки, спричинені жаром та гарячими речовинами (предметами)	3960	3984	16	5	29	0	1159	1159	1

X20-X29	Отруєння, спричинені отруйними тваринами та рослинами	593	593	6	0	0	0	75	75	0
X30-X39	Нещасні випадки, пов'язані з дією природних факторів	3872	3876	173	2	6	2	229	232	0
X40-X49	Випадкові отруєння та дія отруйних речовин	2597	2646	293	42	91	7	419	424	8
X45	Випадкове отруєння та дія алкоголю	2480	2497	334	14	31	0	116	118	1
X50-X57	Вплив перенапруження, подорожування та нестатків	1014	1014	3	0	0	0	90	90	0
X58-X59	Нещасні випадки внаслідок дії інших та неуточнених факторів	20909	20966	110	31	88	0	3742	3761	1
X60-X84	Навмисне самоушкодження	1591	1591	696	0	0	0	50	50	1
X85-Y09 Y35-Y36	Напад з метою вбивства чи нанесення ушкодження	13510	13705	211	141	336	1	658	658	1
Y10-Y34	Ушкодження з невизначеними намірами	4421	4426	271	5	10	1	603	603	0
Y40-Y84	Ускладнення внаслідок терапевтичного та хірургічного втручання	431	431	5	0	0	0	34	34	0
Y85-Y89	Віддалені наслідки зовнішніх причин захворюваності та смертності	4921	4921	4	0	0	0	222	222	0
ВСЬОГО:		398902	400539	3468	518	1312	73	61131	61189	40

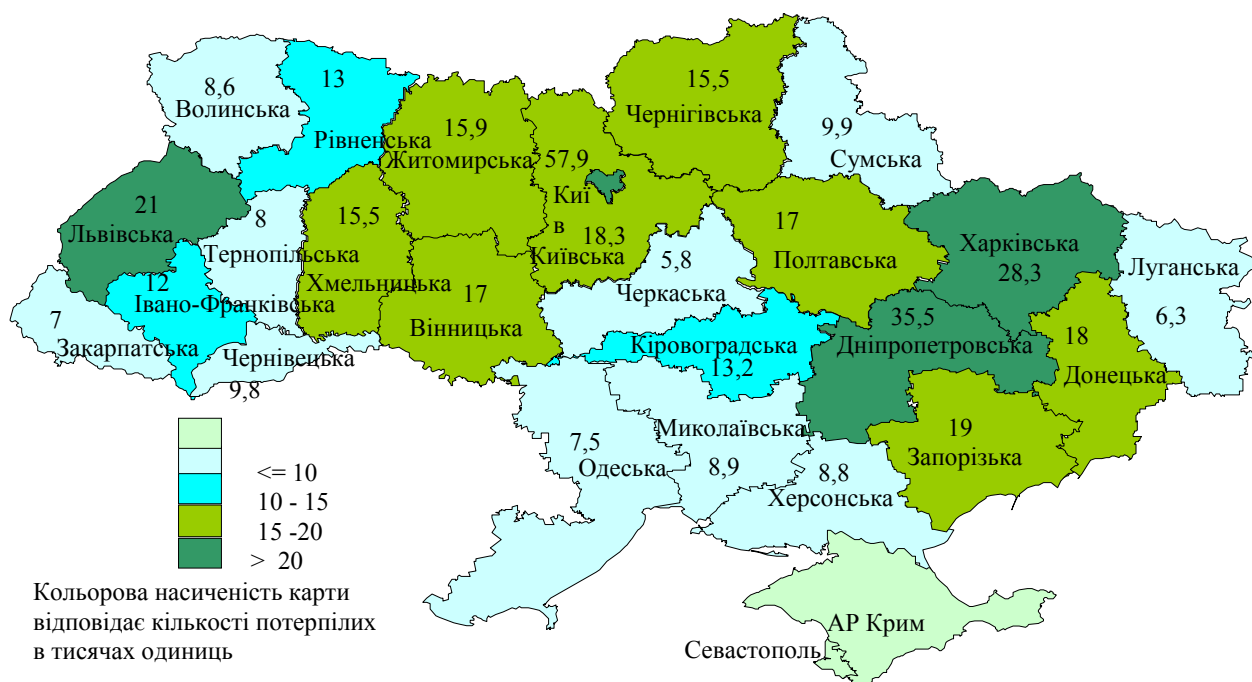
* інформація щодо Автономної Республіки Крим та м. Севастополя відсутня; по Донецькій та Луганській областях надаються показники, розраховані по окремих територіях

Найбільшу кількість потерпілих від нещасних випадків невиробничого характеру – 14,5 % загальної кількості – зареєстровано у м. Києві (57 тис. 968 осіб); 8,9 % – Дніпропетровській (35 тис. 614 осіб), 7,1 % – Харківській (28 тис. 572 особи), 5,3 % – Львівській (21 тис. 543 особи), 4,7 % – Запорізькій (19 тис. 96 осіб), 4,6 % – Київській (18 тис. 356 осіб),

4,5 % – Донецькій (18 тис. 63 особи), 4,3 % – Вінницькій (17 тис. 209 осіб), 4,27 % – Полтавській (17 тис. 115 осіб) областях.

Найменшу кількість потерпілих від нещасних випадків невиробничого характеру – 1,44 % загальної кількості – зареєстровано у Черкаській (5 тис. 791 особа), 1,6 % – Луганській (6 тис. 388 осіб), 1,8 % – Закарпатській (7 тис. 370 осіб) областях.

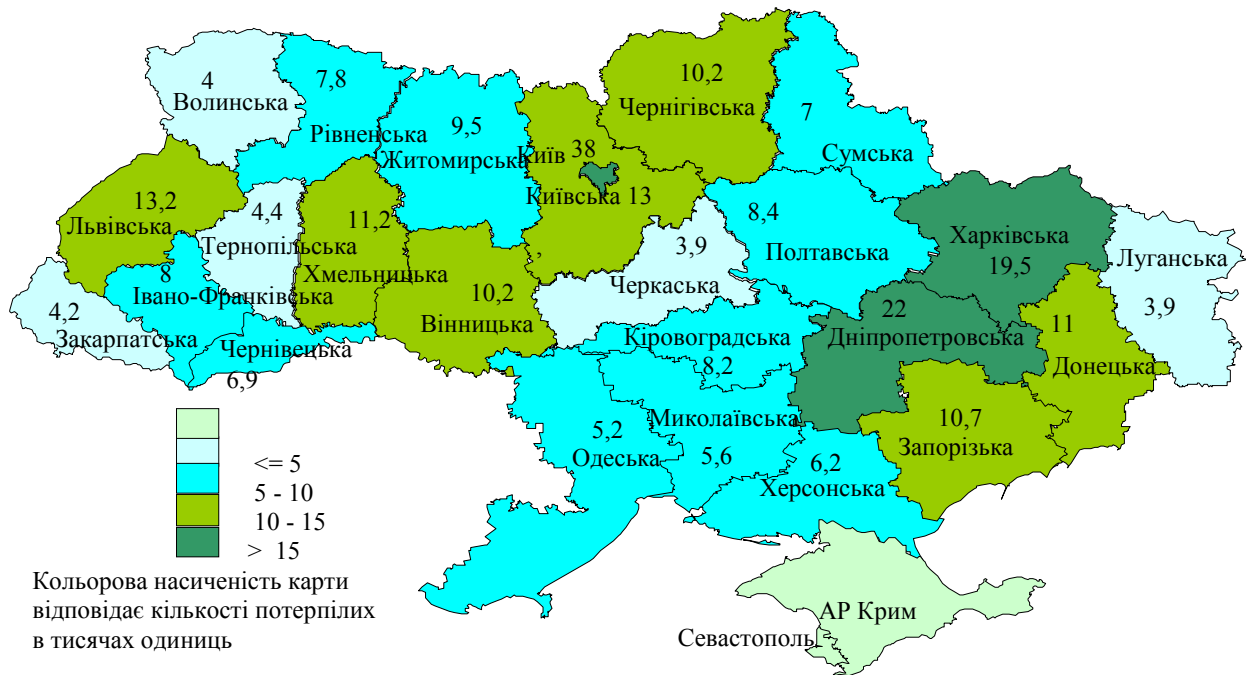
Розподіл кількості потерпілих від нещасних випадків невиробничого характеру за I квартал 2017 року за регіонами України (у тисячах одиниць)



Серед причин травмування у побуті падіння складає 63,3 % всіх нещасних випадків травматизму невиробничого характеру, кількість потерпілих становить 253 тис. 521 особу.

Найбільшу кількість потерпілих від нещасних випадків, пов'язаних з падінням, зареєстровано у м. Києві (38 тис. 462 особи), Дніпропетровській (22 тис. 95 осіб), Харківській (19 тис. 559 осіб), Київській (12 тис. 956 осіб), Донецькій (11 тис. 93 особи), Запорізькій (10 тис. 739 осіб), Львівській (13 тис. 263 особи), Хмельницькій (11 тис. 272 особи), Чернігівській (10 тис. 263 особи), Вінницькій (10 тис. 159 осіб), Житомирській (9 тис. 493 особи), Полтавській (8 тис. 480 осіб), Кіровоградській (8 тис. 215 осіб), Івано-Франківській (8 тис. 96 осіб), Рівненській (7 тис. 619 осіб), Сумській (7 тис. 66 осіб) областях, а найменшу – у Луганській (3 тис. 897 осіб), Волинській (4 тис. 86 осіб), Закарпатській (4 тис. 152 особи) областях.

Розподіл кількості потерпілих від нещасних випадків, пов'язаних з падінням, за I квартал 2017 року за регіонами України (у тисячах одиниць)



Травмування внаслідок випадкової дії неживих механічних сил складає 15,4 % всіх нещасних випадків від зовнішніх причин, кількість потерпілих становить 61 тис. 527 осіб.

Найбільша кількість потерпілих від цього виду травматизму спостерігалась у м. Києві (10 тис. 197 осіб), Дніпропетровській (6 тис. 175 осіб), Запорізькій (3 тис. 894 особи), Житомирській (3 тис. 524 особи), Львівській (3 тис. 301 особа), Донецькій (3 тис. 136 осіб), Рівненській (3 тис. 45 осіб), Кіровоградській (2 тис. 985 осіб), Харківській (2 тис. 859 осіб), Чернігівській (2 тис. 811 осіб), Волинській (2 тис. 639 осіб), Полтавській (2 тис. 215 осіб) областях, а найменша – у Черкаській (517 осіб), Закарпатській (701 особа) областях.

Пошкодження внаслідок дії інших та неуточнених факторів посідає третє місце серед причин травмування у побуті і становить 5,2 % всіх нещасних випадків травматизму невиробничого характеру, кількість потерпілих складає 20 тис. 966 осіб.

Найбільшу кількість потерпілих зареєстровано у Полтавській (3 тис. 42 особи), Вінницькій (2 тис. 922 особи) областях, м. Києві (2 тис. 86 осіб), Тернопільській (1 тис. 259 осіб), Дніпропетровській (1 тис. 200 осіб), Київській (1 тис. 139 осіб), Львівській (995 осіб), Хмельницькій (947 осіб), Чернівецькій (914 осіб), Запорізькій (823 особи), Закарпатській (713 осіб) областях, а найменшу – у Херсонській (74 особи), Кіровоградській (114 осіб), Луганській (196 осіб), Івано-Франківській, Одеській (по 197 осіб) областях.

Розподіл кількості потерпілих внаслідок дії інших та неуточнених факторів за регіонами України за I квартал 2017 року (у тисячах одиниць)



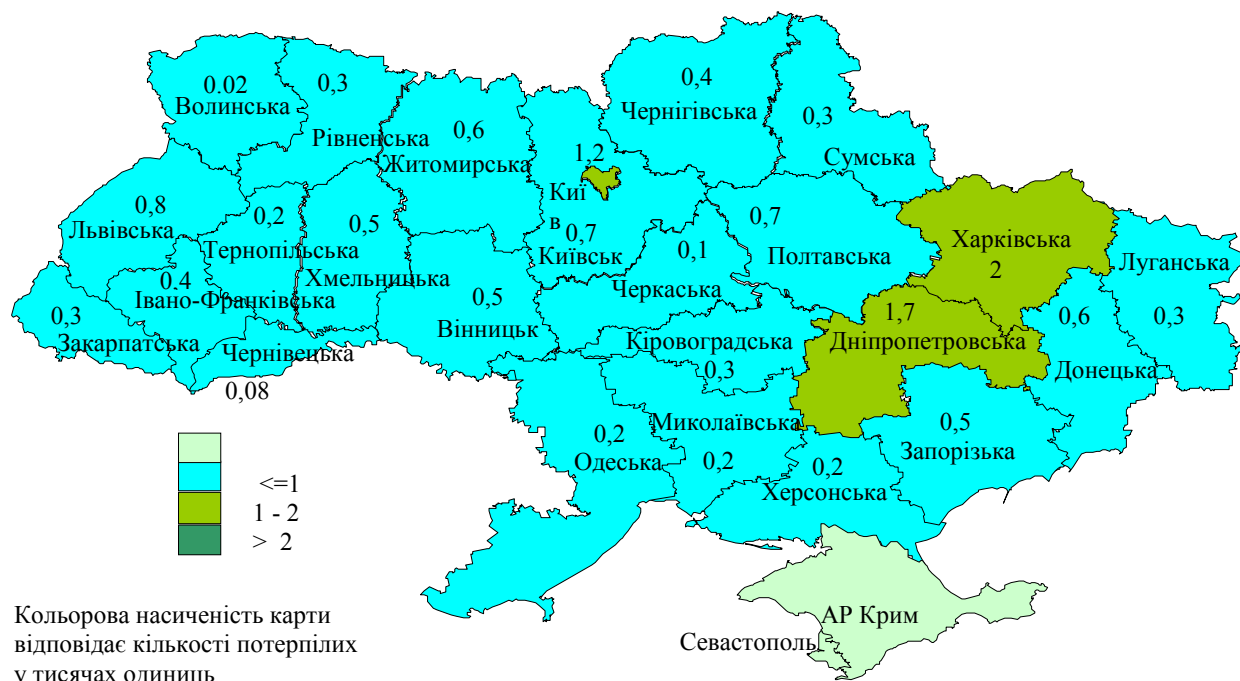
Кількість потерпілих внаслідок впливу живих механічних сил становить 14 тис. 449 осіб.

Найбільша кількість потерпілих спостерігалась у Дніпропетровській області (1 тис. 900 осіб), м. Києві (1 тис. 524 особи), Львівській (1 тис. 233 особи), Закарпатській (902 особи), Харківській (835 осіб), Запорізькій (688 осіб), Вінницькій (663 особи), Полтавській (656 осіб), Донецькій (644 особи), Івано-Франківській (608 осіб), Житомирській (540 осіб), Кіровоградській (505 осіб), Київській (355 осіб) областях, а найменша – у Черкаській (135 осіб), Сумській (141 особа) областях.

Напади з метою вбивства чи нанесення ушкодження становили 3,4 % всіх нещасних випадків від зовнішніх причин, кількість потерпілих складає 13 тис. 705 осіб.

Найбільшу кількість потерпілих внаслідок нападів з метою вбивства чи нанесення ушкодження зареєстровано у Харківській (2 тис. 10 осіб), Дніпропетровській (1 тис. 758 осіб) областях, м. Києві (1 тис. 215 осіб), Львівській (790 осіб), Полтавській (718 осіб), Київській (682 особи), Житомирській (654 особи), Донецькій (617 осіб), Запорізькій (558 осіб), Хмельницькій (533 особи), Вінницькій (494 особи), Івано-Франківській, Чернігівській (по 422 особи), Закарпатській (374 особи), Луганській (338 осіб) областях, а найменшу – у Волинській (16 осіб), Чернівецькій (83 особи), Черкаській (116 осіб) областях.

Розподіл кількості потерпілих від нападів з метою убивства чи нанесення ушкодження за регіонами України за I квартал 2017 року (тисячі одиниць)



Загальна кількість потерпілих від нещасних випадків, спричинених жаром та гарячими речовинами (предметами), становила 3 тис. 984 особи.

У територіальному розрізі найвищі значення цього показника спостерігалися у Львівській (349 осіб), Харківській (348 осіб), Дніпропетровській (321 особа), Запорізькій (317 осіб), Кіровоградській (225 осіб), Донецькій (214 осіб), Рівненській (169 осіб), Хмельницькій (151 особа), Житомирській (144 особи), Волинській (139 осіб), Херсонській (132 особи), Київській (124 особи), Чернігівській (120 осіб), Сумській (118 осіб), Вінницькій (113 осіб), Одеській (108 осіб), Івано-Франківській (106 осіб), Луганській (87 осіб), Миколаївській (84 особи) областях. Найменшу кількість потерпілих від нещасних випадків, спричинених жаром та гарячими речовинами, у звітному періоді зафіксовано у Закарпатській області (10 осіб), у м. Києві цей показник становить 346 осіб.

Кількість потерпілих від транспортних нещасних випадків становить 7 тис. 437 осіб.

Найбільша кількість потерпілих спостерігалась у Харківській (1 тис. 157 осіб), Вінницькій (755 осіб), Київській (490 осіб), Львівській (457 осіб), Дніпропетровській (429 осіб), Донецькій (279 осіб), Черкаській (250 осіб), Житомирській (238 осіб), Запорізькій (217 осіб), Рівненській (203 особи), Закарпатській (198 осіб), Хмельницькій (187 осіб), Херсонській (186 осіб) областях, а найменша – у Миколаївській (79 осіб), Полтавській (82 особи), Кіровоградській (86 осіб), Луганській (113 осіб) областях. У м. Києві кількість потерпілих від нещасних випадків, пов'язаних із транспортними засобами, становить 607 осіб.

Розподіл кількості потерпілих внаслідок транспортних нещасних випадків за регіонами України за I квартал 2017 року (у тисячах одиниць)



Загальна кількість потерпілих від нещасних випадків, пов'язаних з дією природних факторів, становить 3 тис. 876 осіб.

Найбільшу кількість потерпілих від дії природних факторів зареєстровано у Донецькій області (181 особа), м. Києві (679 осіб), Запорізькій (620 осіб), Полтавській (223 особи), Харківській (202 особи), Дніпропетровській (165 осіб) областях, а найменшу – у Луганській, Херсонській (по 23 особи), Закарпатській (24 особи), Чернівецькій (28 осіб), Чернігівській (39 осіб), Вінницькій (31 особа), Тернопільській (43 особи), Сумській (56 осіб) областях.

Кількість потерпілих внаслідок випадкового отруєння та дії отруйних речовин складає 2 тис. 646 осіб. У територіальному розрізі найвищі значення цього показника залишаються у м. Києві (902 особи), Вінницькій (233 особи), Дніпропетровській (181 особа), Запорізькій (169 осіб), Харківській (122 особи), Закарпатській (117 осіб) областях. Найменшу кількість потерпілих від цього виду травматизму зафіксовано у Тернопільській (15 осіб), Хмельницькій (23 особи), Чернівецькій (28 осіб), Чернігівській (39 осіб), Житомирській (40 осіб) областях.

Внаслідок випадкового отруєння та дії алкоголю потерпіло 2 тис. 497 осіб.

Найбільша кількість потерпілих спостерігалась у Дніпропетровській (296 осіб), Чернігівській (201 особа), Полтавській (194 особи), Львівській (176 осіб), Вінницькій (168 осіб), Запорізькій (130 осіб), Київській (110 осіб), Рівненській (107 осіб), Харківській (94 особи), Закарпатській (79 осіб) областях, а найменша – у Тернопільській, Волинській (по 17 осіб), Черкаській (20 осіб), Миколаївській (27 осіб) областях. У м. Києві цей показник становить 279 осіб.

Загальна кількість потерпілих від нещасних випадків, пов'язаних з навмисним самоушкодженням, становить 1 тис. 591 особа. Найбільшу кількість потерпілих від цього виду травматизму зареєстровано у Київській (145 осіб), Вінницькій (61 особа), Херсонській (106 осіб), Запорізькій (101 особа), Хмельницькій (74 особи), Харківській (88 осіб), Дніпропетровській (194 особи), Одеській, Житомирській (по 80 осіб), областях та м. Києві (96 осіб), а найменшу – у Луганській, Тернопільській (по 17 осіб), Чернівецькій (18 осіб), Черкаській (23 особи), Волинській (24 особи), Закарпатській (25 осіб), Кіровоградській (29 осіб) областях.

Найпоширенішими причинами смерті від нещасних випадків невиробничого характеру були: навмисне самоушкодження – 20 % всіх нещасних випадків невиробничого характеру із смертельним наслідком; транспортні нещасні випадки – 12 %; випадкове отруєння та дія алкоголю – 9,6 %; нещасні випадки, спричинені дією диму, вогню та полум'я – 9 %; випадкові отруєння та дія отруйних речовин – 8,4 %; ушкодження з невизначеними намірами – 7,8 %; падіння – 7,6 %; напад з метою вбивства чи нанесення ушкодження – 6 %; нещасні випадки, пов'язані з дією природних факторів – 5 %; нещасні випадки із загрозою диханню – 4,4 %; нещасні випадки внаслідок дії інших та не уточнених факторів – 3,2 %; випадкове утоплення та занурення у воду – 2,7 %.

За даними місцевих органів виконавчої влади від нещасних випадків невиробничого характеру в Україні за 3 місяці 2017 року загинуло 40 дітей у віці до 14 років.

Питома вага нещасних випадків невиробничого характеру зі смертельним наслідком в Україні за I квартал 2017 року серед дітей віком до 14 років



Основними причинами загибелі дітей від нещасних випадків невиробничого характеру були: удушення, випадкові отруєння, дія диму, вогню, жару та гарячих речовин, транспортні події, утоплення та занурення у воду, ушкодження з невизначеними намірами та внаслідок неуточнених факторів, падіння, навмисне самоушкодження, наслідки нападу з метою вбивства чи нанесення ушкодження.

З метою запобігання нещасним випадкам невиробничого характеру місцевими органами виконавчої влади розроблено та затверджено за погодженням з ДСНС України регіональні плани першочергових заходів з профілактики травматизму невиробничого характеру на 2017 рік, проводиться робота щодо їх реалізації.

Виконуючий обов'язки директора
Департаменту запобігання надзвичайним
ситуаціям

П. Афанасьєв