

ІНФОРМАЦІЙНО-АНАЛІТИЧНА ДОВІДКА
про стан травматизму невиробничого характеру в Україні
за 9 місяців 2017 року

Згідно з даними місцевих органів виконавчої влади* за 9 місяців 2017 року в Україні зареєстровано 1 млн. 248 тис. 888 нещасних випадків невиробничого характеру, внаслідок яких потерпіло 1 млн. 251 тис. 586 осіб.

Код згідно з Міжнародною статистичною класифікацією хвороб і споріднених проблем охорони здоров'я десятого перегляду	Найменування	Усього нещасних випадків	Потерпілі		Групові нещасні випадки			Нещасні випадки з дітьми віком до 14 років		
			усього	у т.ч. із смертельним наслідком	усього	усього потерпілих	у т.ч. із смертельним наслідком	усього	усього потерпілих	у т.ч. із смертельним наслідком
V01-V99	Транспортні нещасні випадки	27101	28815	1546	1043	2757	128	3962	3985	73
W00-W19	Падіння	724639	724662	870	19	42	1	137975	137975	22
W20-W49	Випадкова дія неживих механічних сил	230249	230263	214	13	27	4	36878	36878	10
W50-W64	Вплив живих механічних сил	59821	59906	41	53	138	0	13614	13645	1
W65-W74	Випадкове утоплення та занурення у воду	1047	1048	725	1	2	2	120	120	44
W75-W84	Інші нещасні випадки із загрозою диханню	1711	1713	477	2	4	2	220	220	23
W85-W99	Нещасні випадки, спричинені електричним струмом, випромінюванням, температурою або тиском	2520	2521	176	1	2	1	326	327	8
X00-X09	Нещасні випадки, спричинені дією диму, вогню та полум'я	4052	4096	577	33	77	21	387	390	18
X10-X19	Нещасні випадки, спричинені жаром та гарячими речовинами (предметами)	13915	13947	36	13	46	1	3528	3528	1

X20-X29	Отруєння, спричинені отруйними тваринами та рослинами	2927	2935	26	2	10	0	458	458	1
X30-X39	Нещасні випадки, пов'язані з дією природних факторів	7805	7815	256	4	14	2	620	623	1
X40-X49	Випадкові отруєння та дія отруйних речовин	7725	7816	658	75	166	11	1479	1485	9
X45	Випадкове отруєння та дія алкоголю	7955	7977	812	18	40	0	455	457	0
X50-X57	Вплив перенапруження, подорожування та нестатків	3109	3109	6	0	0	0	322	322	0
X58-X59	Нещасні випадки внаслідок дії інших та неуточнених факторів	72808	72903	351	61	156	0	11276	11282	6
X60-X84	Навмисне самоушкодження	5539	5539	2488	1	1	0	172	172	14
X85-Y09 Y35-Y36	Напад з метою вбивства чи нанесення ушкодження	44135	44677	647	458	1000	13	1938	1938	3
Y10-Y34	Ушкодження з невизначеними намірами	16421	16435	940	13	27	2	2373	2374	11
Y40-Y84	Ускладнення внаслідок терапевтичного та хірургічного втручання	1106	1106	30	0	0	0	80	80	1
Y85-Y89	Віддалені наслідки зовнішніх причин захворюваності та смертності	14303	14303	25	0	0	0	779	780	1
ВСЬОГО:		1248888	1251586	10901	1810	4509	188	216962	217039	247

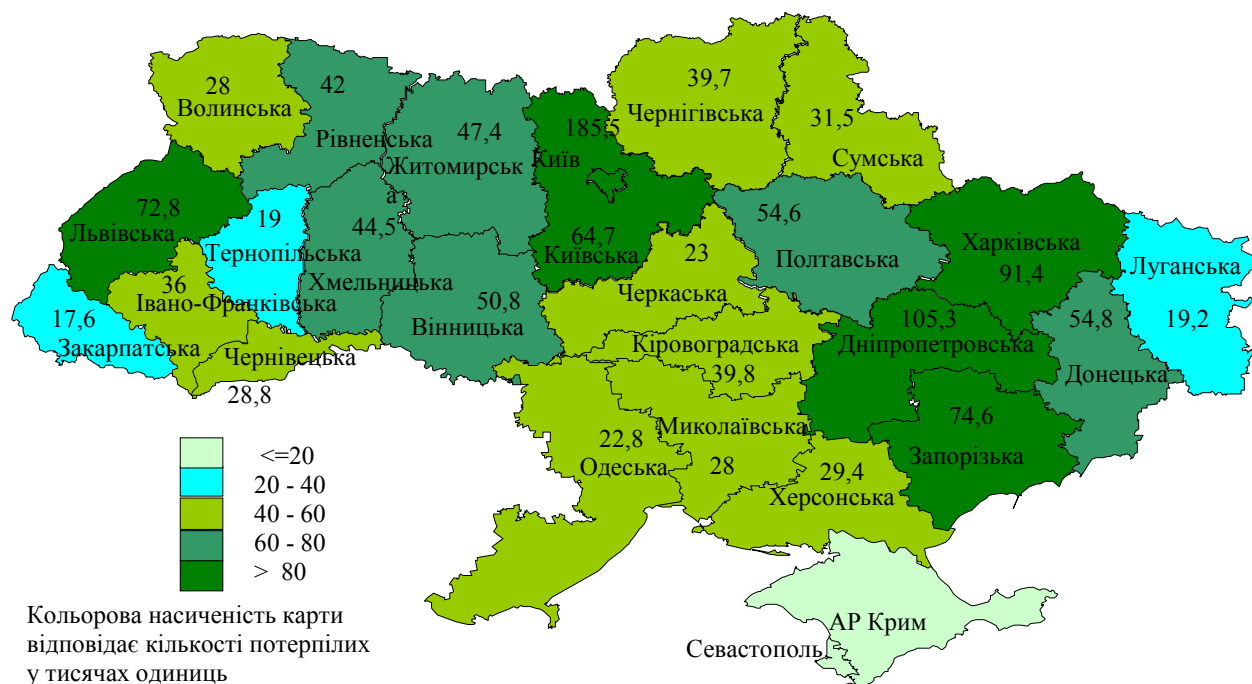
* інформація щодо Автономної Республіки Крим та м. Севастополя відсутня; по Донецькій та Луганській областях надаються показники, розраховані по окремих територіях

Найбільшу кількість потерпілих від нещасних випадків не виробничого характеру – 14,8 % загальної кількості – зареєстровано у м. Києві (185 тис. 495 осіб); 8,4 % – Дніпропетровській (105 тис. 301 особа), 7,3 % – Харківській (91 тис. 442 особи), 5,9 % – Запорізькій (74 тис. 614 осіб), 5,8 % – Львівській (72 тис. 830 осіб), 5,2 % – Київській (64 тис. 741 особа),

4,4 % – Донецькій (54 тис. 865 осіб), 4,3 % – Полтавській (54 тис. 630 осіб), 4 % – Вінницькій (50 тис. 803 особи) областях.

Найменшу кількість потерпілих від нещасних випадків невиробничого характеру – 1,4 % загальної кількості – зареєстровано у Закарпатській (17 тис. 636 осіб), 1,52 % – Тернопільській (19 тис. 100 осіб), 1,54 % – Луганській (19 тис. 281 особа) областях.

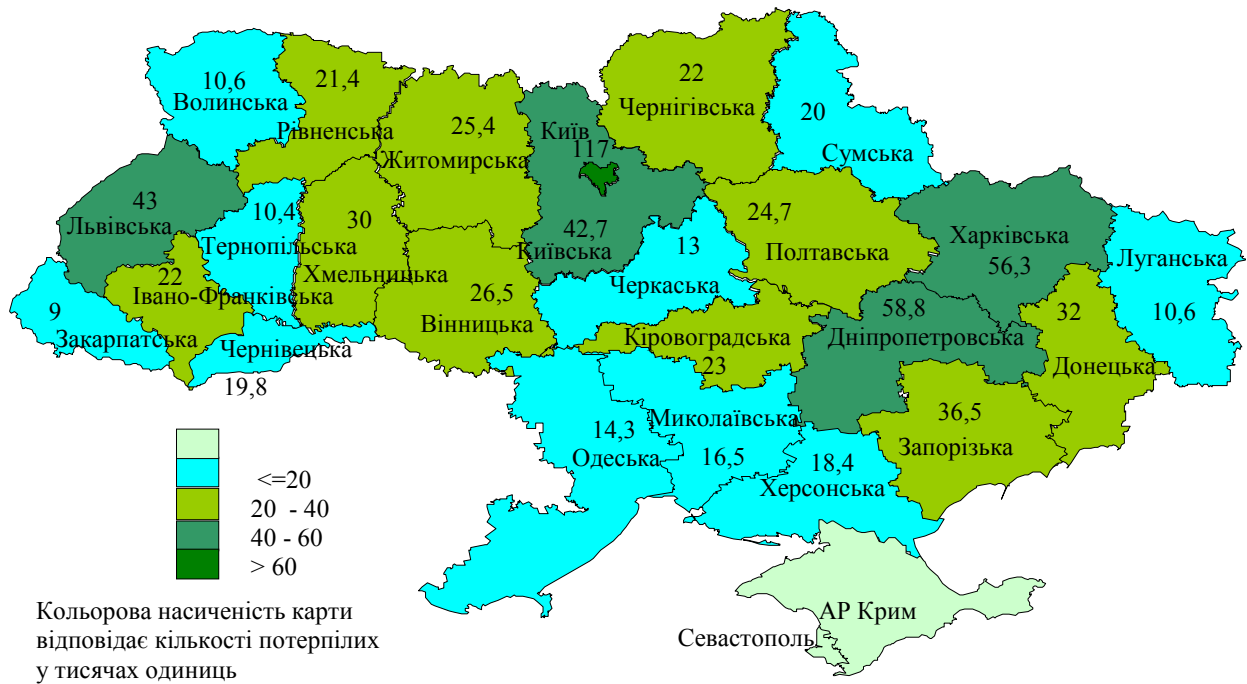
Розподіл кількості потерпілих від нещасних випадків невиробничого характеру за регіонами України за 9 місяців 2017 року (тисячі одиниць)



Серед причин травмування у побуті падіння складає 58 % всіх нещасних випадків травматизму невиробничого характеру, кількість потерпілих становить 724 тис. 662 особи.

Найбільшу кількість потерпілих від нещасних випадків, пов'язаних з падінням, зареєстровано у м. Києві (116 тис. 980 осіб), Дніпропетровській (58 тис. 895 осіб), Харківській (56 тис. 324 особи), Львівській (43 тис. 74 особи), Київській (42 тис. 753 особи), Запорізькій (36 тис. 491 особа), Донецькій (32 тис. 40 осіб), Хмельницькій (29 тис. 822 особи), Вінницькій (26 тис. 549 осіб), Житомирській (25 тис. 418 осіб), Полтавській (24 тис. 733 особи), Кіровоградській (23 тис. 162 особи), Івано-Франківській (22 тис. 359 осіб), Чернігівській (21 тис. 985 осіб), Рівненській (21 тис. 457 осіб), Сумській (19 тис. 853 особи) областях, а найменшу – у Закарпатській (9 тис. 267 осіб), Тернопільській (10 тис. 371 особа), Волинській (10 тис. 589 осіб), Луганській (10 тис. 595 осіб) областях.

Розподіл кількості потерпілих внаслідок падіння за регіонами України за 9 місяців 2017 року (тисячі одиниць)



Травмування внаслідок випадкової дії неживих механічних сил складає 18,4 % всіх нещасних випадків від зовнішніх причин, кількість потерпілих становить 230 тис. 263 особи.

Найбільша кількість потерпілих від цього виду травматизму спостерігалась у м. Києві (35 тис. 757 осіб), Дніпропетровській (21 тис. 163 особи), Запорізькій (19 тис. 990 осіб), Житомирській (13 тис. 32 особи), Рівненській (11 тис. 818 осіб), Харківській (11 тис. 793 особи), Донецькій (11 тис. 358 осіб), Львівській (11 тис. 332 особи), Чернігівській (9 тис. 935 осіб), Волинській (9 тис. 654 особи), Кіровоградській (9 тис. 625 осіб), Полтавській (7 тис. 964 особи) областях, а найменша – у Закарпатській (1 тис. 789 осіб), Тернопільській (2 тис. 808 осіб), Одеській (3 тис. 119 осіб) областях.

Пошкодження внаслідок дії інших та неуточнених факторів на третьому місці серед причин травмування у побуті і становить 5,8 % всіх нещасних випадків травматизму невиробничого характеру, кількість потерпілих складає 72 тис. 903 особи.

Найбільшу кількість потерпілих зареєстровано у Вінницькій (10 тис. 732 особи), Полтавській (10 тис. 559 осіб) областях, м. Києві (7 тис. 612 осіб), Дніпропетровській (5 тис. 335 осіб), Хмельницькій (4 тис. 43 особи), Львівській (3 тис. 976 осіб), Запорізькій (3 тис. 927 осіб), Київській (3 тис. 872 особи), Черкаській (2 тис. 635 осіб), Івано-Франківській (2 тис. 215 осіб), Тернопільській (2 тис. 155 осіб), Миколаївській (1 тис. 947 осіб), Закарпатській (1 тис. 888 осіб), Сумській (1 тис. 671 особа),

Чернівецькій (1 тис. 528 осіб) областях, а найменшу – у Херсонській (214 осіб), Кіровоградській (379 осіб), Одеській (584 особи) областях.

Розподіл кількості потерпілих внаслідок дії інших та неуточнених факторів за регіонами України за 9 місяців 2017 року (у тисячах одиниць)



Кількість потерпілих внаслідок впливу живих механічних сил становить 59 тис. 906 осіб.

Найбільша кількість потерпілих спостерігалась у м. Києві (7 тис. 410 осіб), Дніпропетровській (7 тис. 11 осіб), Львівській (4 тис. 499 осіб), Харківській (3 тис. 644 особи), Запорізькій (3 тис. 454 особи), Донецькій (2 тис. 676 осіб), Кіровоградській (2 тис. 672 особи), Волинській (2 тис. 584 особи), Полтавській (2 тис. 558 осіб), Закарпатській (2 тис. 387 осіб), Житомирській (2 тис. 310 осіб), Рівненській (2 тис. 229 осіб), Київській (2 тис. 184 особи), Вінницькій (2 тис. 154 особи) областях, а найменша – у Луганській (630 осіб) та Чернівецькій (804 особи) областях.

Напади з метою вбивства чи нанесення ушкодження становили 3,5 % всіх нещасних випадків від зовнішніх причин, кількість потерпілих складає 44 тис. 677 осіб.

Найбільшу кількість потерпілих внаслідок нападів з метою вбивства чи нанесення ушкодження зареєстровано у Харківській (7 тис. 63 особи), Дніпропетровській (5 тис. 622 особи) областях, м. Києві (4 тис. 357 осіб), Львівській (2 тис. 777 осіб), Київській (2 тис. 733 особи), Полтавській (2 тис. 360 осіб), Запорізькій (2 тис. 299 осіб), Донецькій (1 тис. 988 осіб), Вінницькій (1 тис. 770 осіб), Хмельницькій (1 тис. 705 осіб), Житомирській (1 тис. 703 особи), Чернігівській (1 тис. 387 осіб), Луганській (1 тис. осіб), Кіровоградській (989 осіб), а найменшу – у Волинській (81 особа), Чернівецькій (282 особи) областях.

Розподіл кількості потерпілих внаслідок нападу з метою вбивства чи нанесення ушкодження за регіонами України за 9 місяців 2017 року (у тисячах одиниць)



Загальна кількість потерпілих від нещасних випадків, спричинених жаром та гарячими речовинами (предметами), становила 13 тис. 947 осіб.

У територіальному розрізі найвищі значення цього показника спостерігалися у Львівській (1 тис. 169 осіб), Запорізькій (1 тис. 155 осіб), Дніпропетровській (1 тис. 120 осіб), Харківській (1 тис. 98 осіб), Кіровоградській (766 осіб), Волинській (654 особи), Донецькій (560 осіб), Рівненській (544 особи), Хмельницькій (521 особа), Житомирській (511 осіб), Черкаській (499 осіб), Херсонській (472 особи), Вінницькій (470 осіб), Київській (463 особи), Сумській (411 осіб), Луганській (380 осіб), Одеській (332 особи), Миколаївській (324 особи), Чернігівській (305 осіб) областях. Найменшу кількість потерпілих від нещасних випадків, спричинених жаром та гарячими речовинами, зафіксовано у Закарпатській області (19 осіб). У м. Києві цей показник становить 1 тис. 257 осіб.

Кількість потерпілих від транспортних нещасних випадків становить 28 тис. 815 осіб.

Найбільша кількість потерпілих спостерігалась у Харківській (4 тис. 935 осіб), Київській (1 тис. 970 осіб), Вінницькій (1 тис. 933 особи), Львівській (1 тис. 848 осіб), Дніпропетровській (1 тис. 824 особи), Рівненській (1 тис. 371 особа), Житомирській (1 тис. 315 осіб), Донецькій (1 тис. 63 особи), Полтавській (1 тис. 61 особа), Запорізькій (942 особи), Херсонській (863 особи), Хмельницькій (847 осіб), Чернігівській (803 особи), Сумській (719 осіб), Чернівецькій (662 особи), Черкаській (575 осіб) областях, а найменша – у Луганській (400 осіб) області. У м. Києві кількість потерпілих від нещасних випадків, пов'язаних із транспортними засобами, становить 2 тис. 223 особи.

Розподіл кількості потерпілих від нещасних випадків, пов'язаних з транспортом, за регіонами України за 9 місяців 2017 року (у тисячах одиниць)



Загальна кількість потерпілих від нещасних випадків, пов'язаних з дією природних факторів, становить 7 тис. 815 осіб.

Найбільшу кількість потерпілих від дії природних факторів зареєстровано у Запорізькій області (1 тис. 755 осіб), м. Києві (1 тис. 127 осіб), Донецькій (838 осіб), Дніпропетровській (568 осіб), Харківській (419 осіб), Кіровоградській (375 осіб), Полтавській (462 особи), Київській (241 особа), Львівській (185 осіб) областях, а найменшу – у Херсонській (33 особи), Чернівецькій (63 особи), Закарпатській (68 осіб) областях.

Кількість потерпілих внаслідок випадкового отруєння та дії отруйних речовин складає 7 тис. 816 осіб. У територіальному розрізі найвищі значення цього показника залишаються у м. Києві (2 тис. 669 осіб), Запорізькій (615 осіб), Дніпропетровській (568 осіб), Вінницькій (525 осіб), Харківській (394 особи), Закарпатській (265 осіб), Київській (259 осіб), Донецькій (244 особи), Одеській (233 особи), Херсонській (218 осіб), Кіровоградській (189 осіб) областях. Найменшу кількість потерпілих від цього виду травматизму зафіксовано у Тернопільській (42 особи), Чернігівській (54 особи), Чернівецькій (79 осіб), Хмельницькій (80 осіб), Луганській (92 особи) областях.

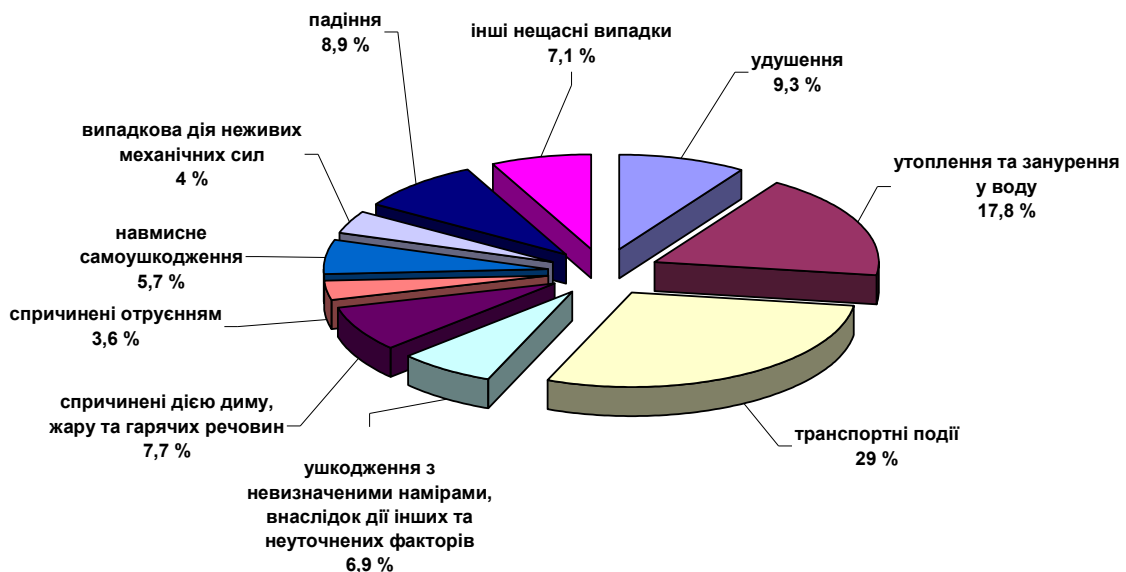
Внаслідок випадкового отруєння та дії алкоголю потерпіло 7 тис. 977 осіб. Найбільша кількість потерпілих спостерігалась у Львівській (1 тис. 40 осіб), Дніпропетровській (872 особи), Чернігівській (741 особа), Полтавській (543 особи), Вінницькій (472 особи), Запорізькій (424 особи), Київській (391 особа), Харківській (281 особа), Івано-Франківській (274 особи), Рівненській (244 особи), Одеській (238 осіб), Закарпатській (203 особи), Донецькій (201 особа) областях, а найменша – у Тернопільській (64 особи), Миколаївській (71 особа), Волинській (72 особи) областях. У м. Києві цей показник становить 813 осіб.

Загальна кількість потерпілих від нещасних випадків, пов'язаних з навмисним самоушкодженням, становить 5 тис. 539 осіб. Найбільшу кількість потерпілих від цього виду травматизму зареєстровано у Київській (688 осіб), Дніпропетровській (404 особи), Запорізькій (352 особи), Харківській (345 осіб), Полтавській (322 особи), Херсонській (297 осіб), Житомирській (271 особа), Хмельницькій (235 осіб), Одеській (228 осіб), Львівській (202 особи), Миколаївській (196 осіб), Донецькій (188 осіб), Чернігівській (184 особи), Вінницькій (174 особи) областях та м. Києві (368 осіб), а найменшу – у Чернівецькій (43 особи), Тернопільській (65 осіб), Закарпатській (77 осіб), Волинській (83 особи) областях.

Найпоширенішими причинами смерті від нещасних випадків невиробничого характеру були: навмисне самоушкодження – 22,8 % всіх нещасних випадків невиробничого характеру із смертельним наслідком; транспортні нещасні випадки – 14,2 %; ушкодження з невизначеними намірами – 8,6 %; падіння – 8 %; випадкове отруєння та дія алкоголю – 7,4 %; випадкове утоплення та занурення у воду – 6,6 %; випадкові отруєння та дія отруйних речовин – 6 %; напад з метою вбивства чи нанесення ушкодження – 5,9 %; нещасні випадки, спричинені дією диму, вогню та полум'я – 5,3 %; нещасні випадки із загрозою диханню – 4,4 %; нещасні випадки внаслідок дії інших та неуточнених факторів – 3,2 %; нещасні випадки, пов'язані з дією природних факторів – 2,3 %.

За даними місцевих органів виконавчої влади від нещасних випадків невиробничого характеру в Україні за 9 місяців 2017 року загинуло 247 дітей у віці до 14 років.

Питома вага нещасних випадків невиробничого характеру зі смертельним наслідком в Україні за 9 місяців 2017 року серед дітей віком до 14 років



Основними причинами загибелі дітей від нещасних випадків невиробничого характеру були: транспортні події; утоплення та занурення у воду; удушення; падіння; дія диму, вогню, жару та гарячих речовин; ушкодження з невизначеними намірами та внаслідок неуточнених факторів; навмисне самоушкодження; випадкова дія неживих механічних сил; випадкові отруєння; нещасні випадки, спричинені електричним струмом, випромінюванням, температурою або тиском; напад з метою вбивства або нанесення ушкодження.

З метою запобігання нещасним випадкам невиробничого характеру місцевими органами виконавчої влади розроблено та затверджено за погодженням з ДСНС регіональні плани першочергових заходів з профілактики травматизму невиробничого характеру на 2017 рік, проводиться робота щодо їх реалізації.

Тимчасово виконуючий обов'язки
директора Департаменту запобігання
надзвичайним ситуаціям

Р. Буханець