

ІНФОРМАЦІЙНО-АНАЛІТИЧНА ДОВІДКА
про стан травматизму невиробничого характеру в Україні
за I квартал 2016 року

Згідно з даними місцевих органів виконавчої влади* у I кварталі 2016 року в Україні зареєстровано 385 тис. 703 нещасні випадки невиробничого характеру, внаслідок яких потерпіло 386 тис. 510 осіб.

Код згідно з Міжнародною статистичною класифікацією хвороб і споріднених проблем охорони здоров'я десятого перегляду	Найменування	Усього нещасних випадків	Потерпілі		Групові нещасні випадки			Нещасні випадки з дітьми віком до 14 років		
			усього	у т.ч. із смертельним наслідком	усього	усього потерпілих	у т.ч. із смертельним наслідком	усього	усього потерпілих	у т.ч. із смертельним наслідком
V01-V99	Транспортні нещасні випадки	7265	7688	449	236	659	42	615	619	14
W00-W19	Падіння	238559	238563	253	4	8	0	39732	39732	2
W20-W49	Випадкова дія неживих механічних сил	57853	57856	59	2	5	2	9506	9506	3
W50-W64	Вплив живих механічних сил	13901	13935	7	18	52	0	2858	2881	1
W65-W74	Випадкове утоплення та занурення у воду	252	257	127	2	7	3	14	18	10
W75-W84	Інші нещасні випадки із загрозою диханню	452	456	185	3	7	2	63	63	11
W85-W99	Нещасні випадки, спричинені електричним струмом, випромінюванням, температурою або тиском	680	680	47	0	0	0	75	75	0
X00-X09	Нещасні випадки, спричинені дією диму, вогню та полум'я	1182	1199	263	13	30	8	121	123	3
X10-X19	Нещасні випадки, спричинені жаром та гарячими речовинами (предметами)	4226	4228	22	2	4	0	1330	1330	3

X20-X29	Отруєння, спричинені отруйними тваринами та рослинами	734	734	5	0	0	0	99	99	0
X30-X39	Нещасні випадки, пов'язані з дією природних факторів	2862	2873	193	3	14	0	251	256	1
X40-X49	Випадкові отруєння та дія отруйних речовин	2547	2582	253	23	58	13	514	518	2
X45	Випадкове отруєння та дія алкоголю	2364	2369	347	5	10	0	106	107	0
X50-X57	Вплив перенапруження, подорожування та нестатків	1618	1618	2	0	0	0	123	123	0
X58-X59	Нещасні випадки внаслідок дії інших та неуточнених факторів	20788	20833	121	23	68	1	2943	2962	2
X60-X84	Навмисне самоушкодження	2024	2024	844	0	0	0	126	126	4
X85-Y09 Y35-Y36	Напад з метою вбивства чи нанесення ушкодження	174820	18031	252	175	386	1	573	574	2
Y10-Y34	Ушкодження з невизначеними намірами	5679	5687	285	4	12	0	926	926	2
Y40-Y84	Ускладнення внаслідок терапевтичного та хірургічного втручання	341	341	6	0	0	0	14	14	0
Y85-Y89	Віддалені наслідки зовнішніх причин захворюваності та смертності	4556	4556	93	0	0	0	196	196	0
ВСЬОГО:		385703	386510	3813	513	1320	72	60185	60248	60

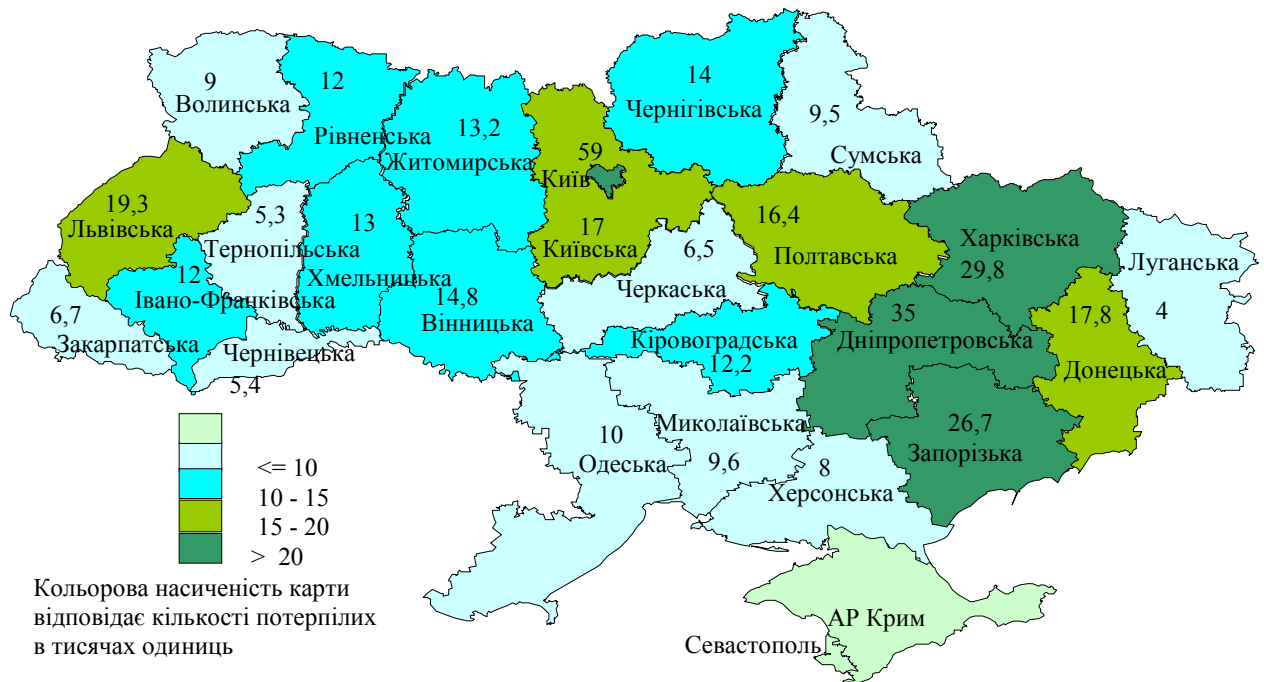
* інформація щодо Автономної Республіки Крим та м. Севастополя відсутня; по Донецькій та Луганській областям надаються показники, розраховані по окремим територіям

Найбільшу кількість потерпілих від нещасних випадків не виробничого характеру – 15,2 % загальної кількості – зареєстровано у м. Києві (58 тис. 952 особи); 9 % – Дніпропетровській (34 тис. 992 особи), 7,7 % – Харківській (29 тис. 856 осіб), 6,9 % – Запорізькій (26 тис. 713 осіб), 5 % –

Львівській (19 тис. 363 особи), 4,6 % – Донецькій (17 тис. 867 осіб), 4,3 % – Київській (16 тис. 818 осіб), 4,2 % – Полтавській (16 тис. 380 осіб) областях.

Найменшу кількість потерпілих від нещасних випадків невиробничого характеру – 1% загальної кількості – зареєстровано Луганській (3 тис. 999 осіб), 1,37 % – Тернопільській (5 тис. 320 осіб), 1,4 % – Чернівецькій (5 тис. 473 особи), 1,67 % – Черкаській (6 тис. 488 осіб), 1,7 % – Закарпатській (6 тис. 678 осіб) областях.

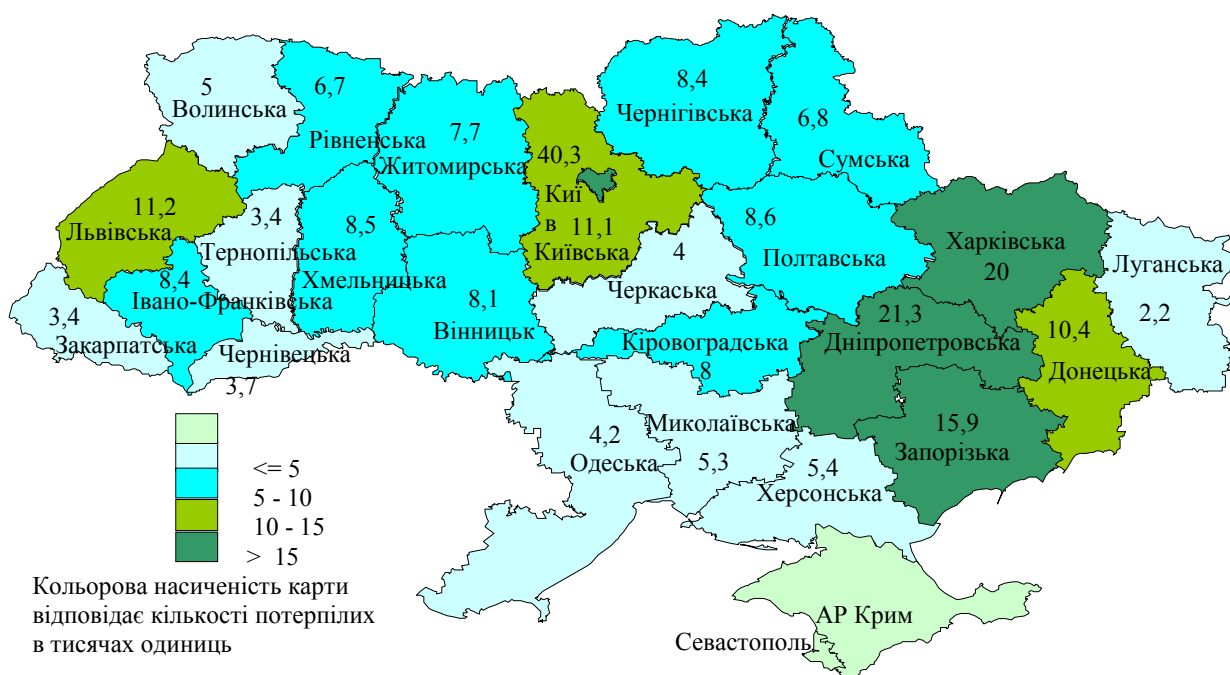
Розподіл кількості потерпілих від нещасних випадків невиробничого характеру у розрізі регіонів України за I квартал 2016 року у тис. одиниць



Серед причин травмування у побуті падіння складає 62 % всіх нещасних випадків травматизму невиробничого характеру, кількість потерпілих становить 238 тис. 563 особи.

Найбільшу кількість потерпілих від нещасних випадків, пов'язаних з падінням, зареєстровано у м. Києві (40 тис. 283 особи), Харківській (19 тис. 934 особи), Запорізькій (15 тис. 872 особи), Дніпропетровській (21 тис. 353 особи), Львівській (11 тис. 164 особи), Київській (11 тис. 143 особи), Донецькій (10 тис. 444 особи), Полтавській (8 тис. 636 осіб), Хмельницькій (8 тис. 523 особи), Івано-Франківській (8 тис. 463 особи), Чернігівській (8 тис. 409 осіб) областях, а найменшу – у Луганській (2 тис. 246 осіб), Тернопільській (3 тис. 405 осіб), Закарпатській (3 тис. 454 особи) областях.

Розподіл кількості потерпілих від нещасних випадків, пов'язаних з падінням,
за I квартал 2016 року за регіонами України (у тисячах одиниць)



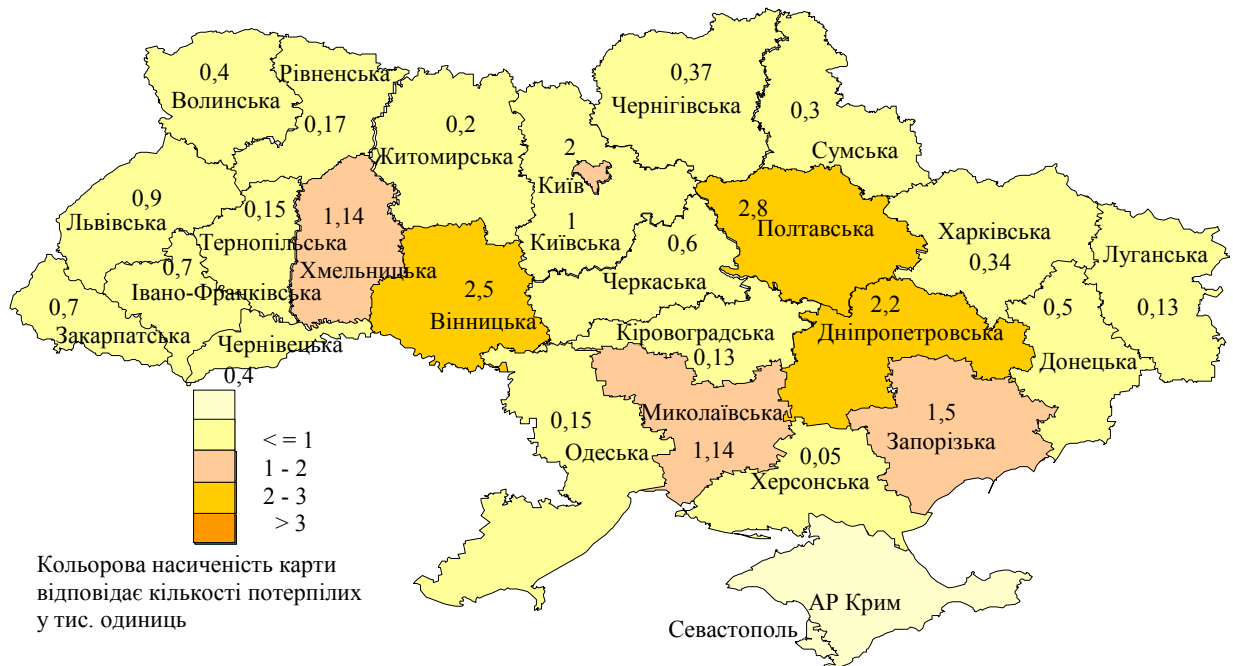
Травмування внаслідок випадкової дії неживих механічних сил складає 15 % всіх нещасних випадків від зовнішніх причин, становить 57 тис. 856 осіб.

Найбільша кількість потерпілих від цього виду травматизму спостерігалась у м. Києві (8 тис. 745 осіб), Дніпропетровській (5 тис. 912 осіб), Харківській (3 тис. 351 особа), Рівненській (15 тис. 609 осіб), Львівській (3 тис. 768 осіб), Запорізькій (3 тис. 337 осіб), Донецькій (3 тис. 138 осіб), Рівненській (3 тис. 93 особи), Чернігівській (2 тис. 833 особи), Житомирській (2 тис. 656 осіб), Волинській (2 тис. 450 осіб), Кіровоградській (2 тис. 362 особи) областях, а найменша – в Одеській (663 особи), Закарпатській (698 осіб) областях.

Пошкодження внаслідок дії інших та неуточнених факторів посідає третє місце серед причин травмування у побуті і становить 5,4 % всіх нещасних випадків травматизму невиробничого характеру, кількість потерпілих складає 20 тис. 833 особи.

Найбільшу кількість потерпілих зареєстровано у Полтавській (2 тис. 875 осіб), Вінницькій (2 тис. 473 особи) областях, м. Києві (2 тис. 200 осіб), Дніпропетровській (2 тис. 175 осіб), Запорізькій (1 тис. 504 особи), Миколаївській (1 тис. 143 особи), Хмельницькій (1 тис. 139 осіб) областях, а найменшу - у Херсонській (51 особа), Луганській (130 осіб), Кіровоградській (131 особа), Одеській (150 осіб), Рівненській (173 особи) областях.

Розподіл кількості потерпілих внаслідок дії інших та неуточнених факторів за регіонами України за I квартал 2016 року (у тисячах одиниць)



Кількість потерпілих внаслідок впливу живих механічних сил становить 13 тис. 935 осіб.

Найбільша кількість потерпілих спостерігалась у м. Києві (2 тис. 379 осіб), Дніпропетровській (1 тис. 763 особи), Закарпатській (915 осіб), Харківській (834 особи), Львівській (797 осіб), Тернопільській (759 осіб), Запорізькій (692 особи), Вінницькій (632 особи), Донецькій (593 особи), Житомирській (583 особи), Кіровоградській (547 осіб), Полтавській (546 осіб), областях, а найменша – у Чернівецькій (105 осіб), Сумській (140 осіб), Луганській (150 осіб) областях.

Напади з метою вбивства чи нанесення ушкодження становили 4,6 % всіх нещасних випадків від зовнішніх причин, кількість потерпілих складає 18 тис. 31 особу.

Найбільшу кількість потерпілих внаслідок нападів з метою вбивства чи нанесення ушкодження зареєстровано в Одеській (3 тис. 419 осіб), Запорізькій (2 тис. 76 осіб), Харківській (2 тис. 54 особи), Дніпропетровській (1 тис. 725 осіб) областях, м. Києві (1 тис. 402 особи), Львівській (809 осіб), Полтавській (656 осіб), Хмельницькій (625 осіб), Донецькій (591 особа), Вінницькій (573 особи), Київській (515 осіб) областях, а найменшу – у Чернівецькій (67 осіб), Івано-Франківській (89 осіб), Тернопільській (93 особи), Черкаській (103 особи) областях.

Розподіл кількості потерпілих внаслідок нападів з метою вбивства чи нанесення ушкодження за I квартал 2016 року за регіонами України (у тисячах одиниць)



Загальна кількість потерпілих від нещасних випадків, спричинених жаром та гарячими речовинами (предметами), становила 4 тис. 228 осіб.

У територіальному розрізі найвищі значення цього показника спостерігалися у Запорізькій (453 особи), Харківській (345 осіб), Дніпропетровській (313 осіб), Львівській (296 осіб), Кіровоградській (217 осіб), Рівненській (209 осіб), Івано-Франківській (193 особи), Донецькій (175 осіб), Житомирській (169 осіб) областях. Найменшу кількість потерпілих від нещасних випадків, спричинених жаром та гарячими речовинами, у звітному періоді зафіксовано у Закарпатській (9 осіб), Луганській (36 осіб) областях, у м. Києві цей показник становить 327 осіб.

Кількість потерпілих від транспортних нещасних випадків становить 7 тис. 688 осіб.

Найбільша кількість потерпілих спостерігалась у Харківській (1 тис. 211 осіб), Вінницькій (660 осіб), Запорізькій (537 осіб), Дніпропетровській (443 особи), Львівській (441 особа), Київській (409 осіб), Донецькій (371 особа), Чернігівській (325 осіб), Житомирській (284 особи), Рівненській (280 осіб) областях, а найменша – у Чернівецькій (59 осіб), Миколаївській (84 особи) областях. У м. Києві кількість потерпілих від нещасних випадків, пов'язаних із транспортними засобами, становить 754 особи.

Розподіл кількості потерпілих від нещасних випадків, пов'язаних з транспортом, за I квартал 2016 року за регіонами України (у тисячах одиниць)



Загальна кількість потерпілих від нещасних випадків, пов'язаних з дією природних факторів, становить 2 тис. 873 особи.

Найбільшу кількість потерпілих від дії природних факторів зареєстровано у м. Києві (413 осіб), Запорізькій (408 осіб), Дніпропетровській (270 осіб), Донецькій (265 осіб), Харківській (235 осіб), Полтавській (200 осіб) областях, а найменшу – у Хмельницькій (16 осіб), Закарпатській (24 особи), Чернівецькій (27 осіб), Рівненській (37 осіб), Сумській (39 осіб), Херсонській (42 особи) областях.

Кількість потерпілих внаслідок випадкового отруєння та дії отруйних речовин складає 2 тис. 582 особи. У територіальному розрізі найвищі значення цього показника залишаються у Запорізькій (528 осіб) області, м. Києві (450 осіб), Вінницькій (228 осіб), Дніпропетровській (176 осіб), Харківській (128 осіб) областях. Найменшу кількість потерпілих від цього виду травматизму зафіксовано у Тернопільській (18 осіб), Чернівецькій (20 осіб), Чернігівській (21 особа), Полтавській (23 особи) областях.

Внаслідок випадкового отруєння та дії алкоголю потерпіло 2 тис. 369 осіб.

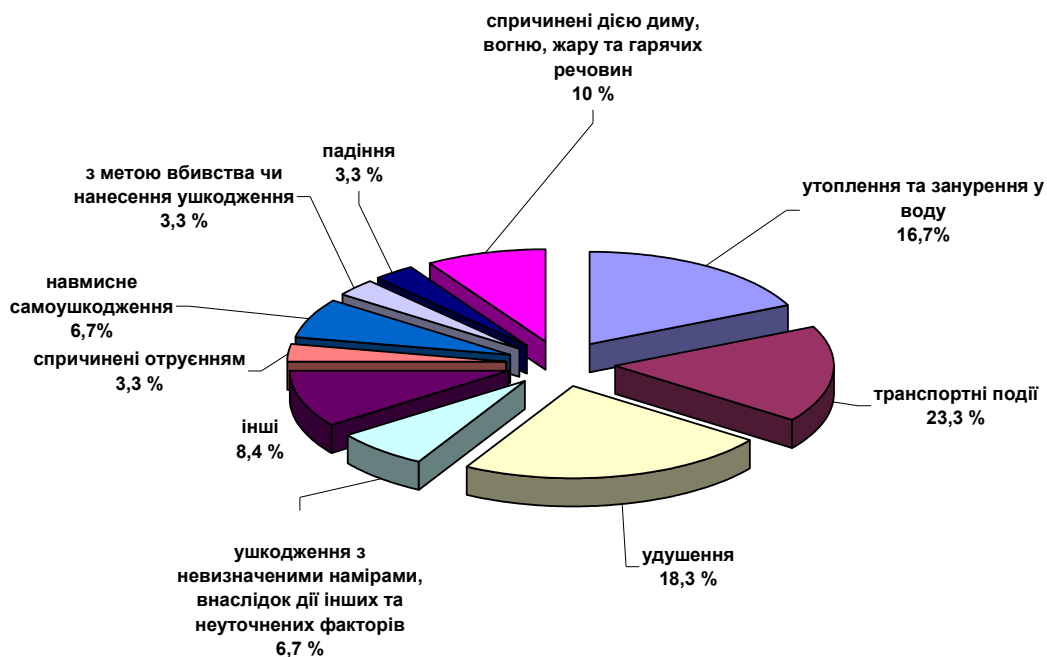
Найбільша кількість потерпілих спостерігалась у Запорізькій (476 осіб), Дніпропетровській (276 осіб) областях, м. Києві (230 осіб), Київській (212 осіб), Львівській (152 особи), Полтавській (97 осіб), Харківській (88 осіб), Закарпатській (77 осіб), Вінницькій (71 особа), Хмельницькій (71 особа), Одеській (70 осіб), Рівненській (68 осіб) областях, а найменша – у Волинській (18 осіб), Тернопільській (24 особи), Луганській (26 осіб) областях.

Загальна кількість потерпілих від нещасних випадків, пов'язаних з навмисним самоушкодженням, становить 2 тис. 24 особи. Найбільшу кількість потерпілих від цього виду травматизму зареєстровано у Хмельницькій (278 осіб), Київській (172 особи), Вінницькій (139 осіб), Харківській (131 особа), Запорізькій (122 особи), Житомирській (118 осіб), Херсонській (100 осіб), Полтавській (87 осіб), Одеській (80 осіб) областях та м. Києві (114 осіб), а найменшу – у Тернопільській (17 осіб), Чернівецькій (17 осіб), Волинській (24 особи), Луганській (24 особи) областях.

Найпоширенішими причинами смерті від нещасних випадків невиробничого характеру були: навмисне самоушкодження – 22 % всіх нещасних випадків невиробничого характеру із смертельним наслідком, транспортні нещасні випадки – 11,8 %, випадкове отруєння та дія алкоголю – 9 %, ушкодження з невизначеними намірами – 7,5 %, нещасні випадки, спричинені дією диму, вогню та полум'я – 7 %, падіння – 6,6 %, інші випадкові отруєння та дія отруйних речовин – 6,6 %, напад з метою вбивства чи нанесення ушкодження – 6,6 %, нещасні випадки, пов'язані з дією природних факторів – 5 %, нещасні випадки із загрозою диханню – 4,8 %.

Від нещасних випадків невиробничого характеру в Україні за 3 місяця 2016 року загинуло 60 дітей у віці до 14 років.

Питома вага нещасних випадків невиробничого характеру зі смертельним наслідком в Україні за I квартал 2016 року серед дітей віком до 14 років



Основними причинами загибелі дітей від нещасних випадків невиробничого характеру були: транспортні події, удушення, утоплення та занурення у воду, дія диму, вогню, жару та гарячих речовин, навмисне самоушкодження, отруєння, ушкодження з невизначеними намірами, падіння, наслідки нападу з метою вбивства чи нанесення ушкодження.

З метою запобігання нещасним випадкам невиробничого характеру місцевими органами виконавчої влади розроблено та затверджено за погодженням з ДСНС України регіональні плани першочергових заходів з профілактики травматизму невиробничого характеру на 2016 рік, та проводиться робота щодо їх реалізації.

Директор Департаменту державного
нагляду (контролю) у сфері пожежної,
техногенної безпеки та цивільного захисту

О. Щербаченко